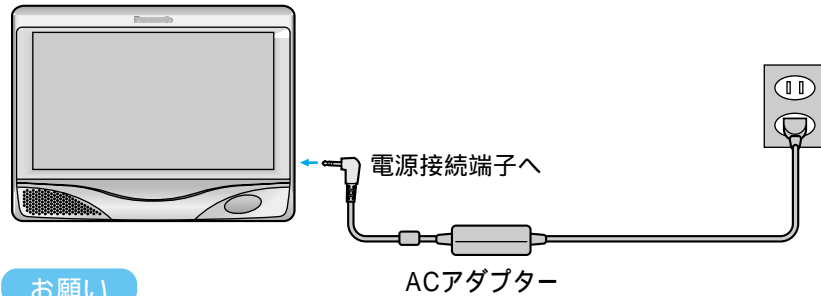


専用のACアダプターを接続して使う

品番：CY-ZAC10D

家庭用電源に接続し、テレビ/DVDビデオを見ることができます。
また、ナビゲーションで地図画面を見たり、ルートを作ったりすることもできます。



お願い

専用のACアダプター以外は使用しないでください。故障の原因になります。
本機にACアダプターを接続しないときは、コンセント側も抜いてください。
室内で使うときは、本機を安定した場所に置いてください。

お知らせ

ナビゲーションを車から取りはずして使用しているときは、FM多重放送を受信できません。

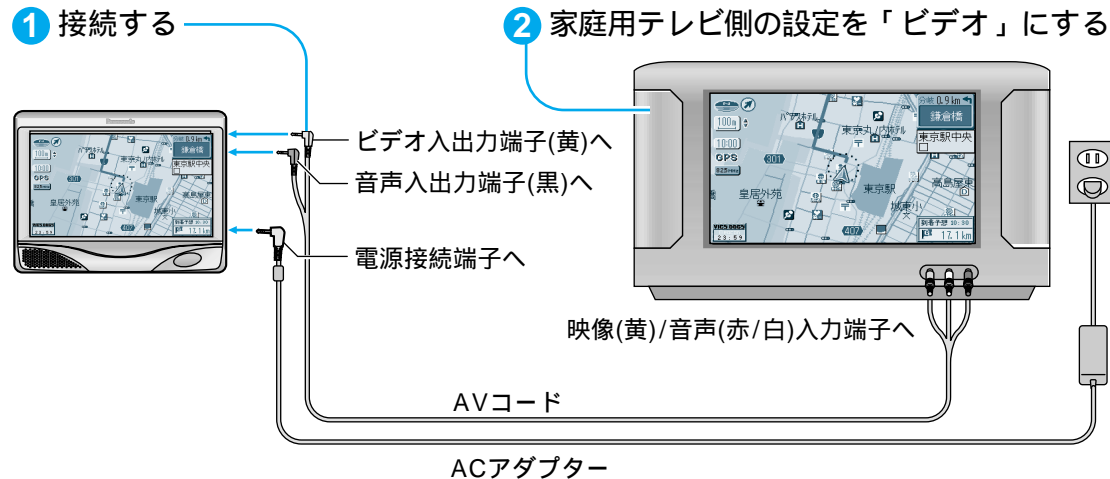
AVコードで家庭用テレビと接続する

品番：CA-L093D

家庭用テレビに接続してDVDビデオやナビゲーションの地図画面を見ることができます。

準備

AVコード(CA-L093D)の他に、別売の専用ACアダプター(CY-ZAC10D)が必要です。
DVDビデオを再生するときは、外部接続の設定を「あり」にしてください。
(☞114ページ)



お知らせ

リモコンで本機の音量を調整すると、それに合わせてテレビに出力される音量も変わります。

室内でテレビを見るときは

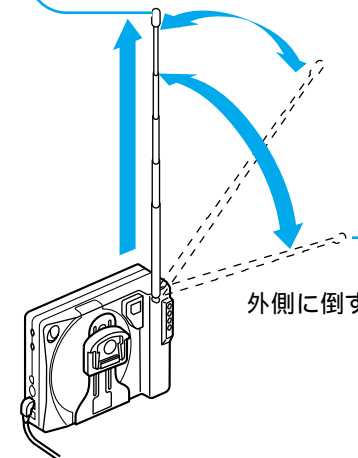
テレビ用ロッドアンテナに目や顔を近づけない



アンテナに接触して事故やけがの原因になります。

禁止

1 ロッドアンテナを伸ばす

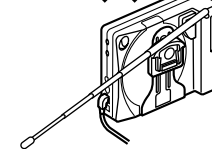


2 アンテナの角度を調整する

ナビゲーション本体から離す方向(外側)に倒してください。
ナビゲーションの方向(内側)にあると、テレビ映像にノイズが入る原因になります。

外側に倒す

× 内側



お願い

前方向に傾けないでください。
(安全のために前方向には傾けることができません。)
無理に傾けると、アンテナを破損することがあります。
スタンドのように使用するなど、アンテナに無理な力を加えないでください。

× 前方

