

いろいろな再生

静止する（一時停止）

□◀▶ を押す。

二画面
▶/||

もう一度再生するには

□◀▶ を押す。

二画面
▶/||

早送り/早戻しする

広域

詳細

を押す。 押すごとに1.5倍速と10倍速が交互に切り替わります。

通常の再生に戻すには

□◀▶ を押す。

二画面
▶/||

チャプターの頭出しをする

+

-

を押す。 ⊖を1回押すと、再生中のチャプターをはじめから再生します。

停止する

□◀▶ を押す。

操作画面
■ストップ

止めたところから続きを再生するには（続き再生機能）

停止中に □◀▶ を押す。

二画面
▶/||

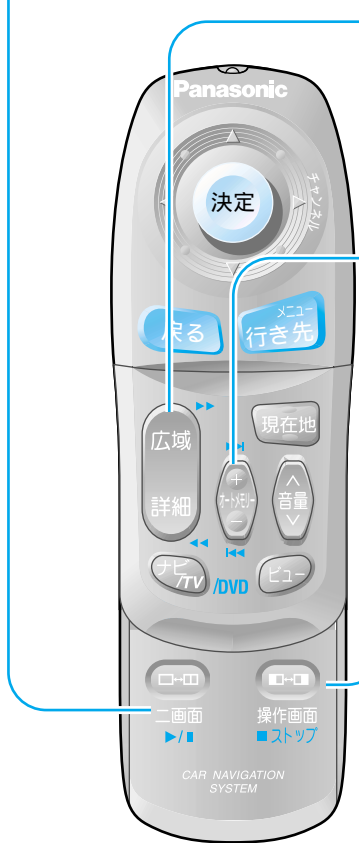
ディスクのはじめから再生するには

1 停止中にもう一度 2 □◀▶ を押す。

□◀▶ を押す。

操作画面
■ストップ

二画面
▶/||



メニューから操作する


タイトルメニューから操作する

1 再生中に 8 を押す。

タイトル表示

タイトルメニューが表示されます。

2 決定 を倒して項目を選び、決定 を押して決定する。

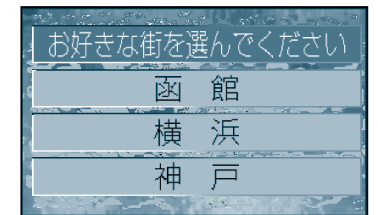


メニュー画面から操作する

1 再生中に 行き先 を押す。

メニュー画面が表示されます。

2 決定 を倒して項目を選び、決定 を押して決定する。



タイトル/チャプターを指定して再生する

1 再生中に 検索 を押す。

タイトルチャプター設定

押すごとに切り替わります。
タイトル番号 ↔ チャプター番号

2 10キーで番号を入力する。
入力の約5秒後に、入力したタイトル/チャプターに切り替わり、再生が始まります。

戻る を押すと画面上の表示が消えます。

