


ルートを作る (ルート探索)

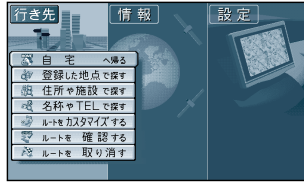
自宅の場所を登録すると (76 ページ) 現在地から自宅までのルートを簡単に作れます。

自宅へ帰る




ジョイスティック
実行ボタンで

メニュー画面 **行き先** から
(14 ページ)




自宅へ帰る を選ぶ

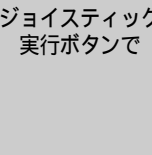
ルート探索します。



ルート探索終了後、
ルート案内が始まります。


ジョイスティック/実行
メニュー






ジョイスティック
実行ボタンで

現在地画面で、**実行** を押し、
サブメニューを表示させ、



自宅探索 を選ぶ

ルート探索します。

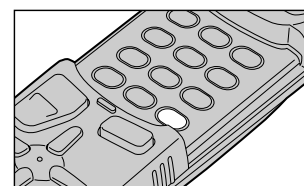


ルート探索終了後、
ルート案内が始まります。

使い方

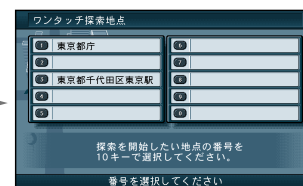
ワンタッチルート探索で

ワンタッチ探索地点を登録すると (76 ページ) 簡単に目的地までのルートを作れます。(10ヶ所まで)




▶ を押す

リモコンのカバーを開け、

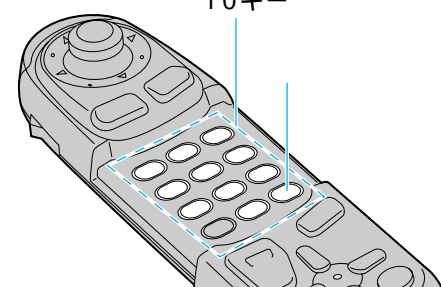


10 キーで地点を選ぶ



ルート探索終了後、
ルート案内が始まります。

10キー



ルートを作る (ルート探索)