

場所を登録する

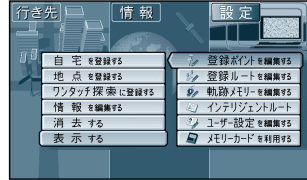
登録ポイント

登録したポイント
呼び出す

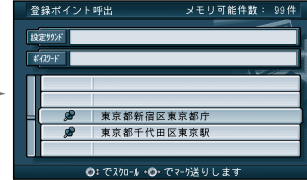


ジョイスティック
実行ボタンで

メニュー画面 **設定** から
(← 14 ページ)



登録ポイントを編集する
表示する を選ぶ



登録ポイントを選ぶ



登録ポイント中心の
地図が表示される

お知らせ

メニュー画面

行き先 **登録した地点で探す**

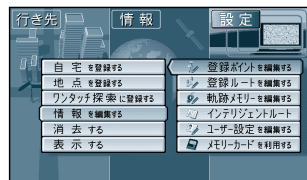
登録ポイントで探すでも選択できます。
ルート探索で目的地、経由地、
出発地を設定しているときは、
その地点も呼び出せます。

登録したポイントの
情報を見る

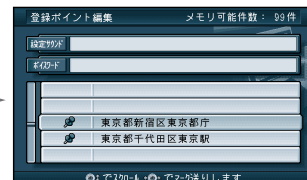


ジョイスティック
実行ボタンで

メニュー画面 **設定** から



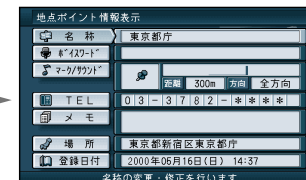
登録ポイントを編集する
情報を編集する を選ぶ



登録ポイントを選ぶ



確認 を選ぶ



登録ポイント情報画面が
表示される

お知らせ

登録ポイント情報画面の内容を
変更するには、82 ページを参
照してください。

カーソルを登録ポイント
に合わせ



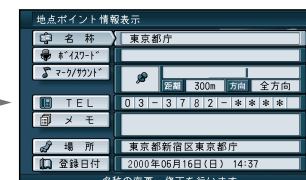
ジョイスティック
実行ボタンで



指マークを表示させ、
実行 を押す



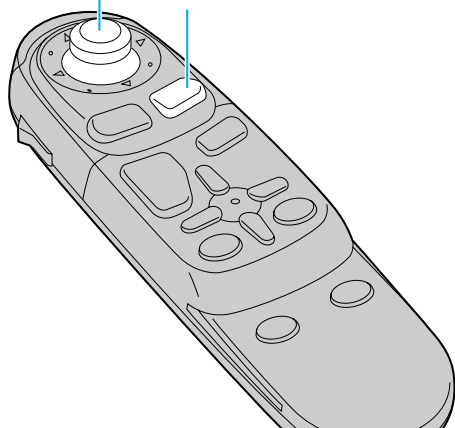
情報表示 を選ぶ



登録ポイント情報画面が
表示される

ジョイスティック/実行

メニュー



使い方

場所を登録する (登録ポイント)