

ポイント登録に関するボイスワード

覚えておきたい地点を音声で登録します。

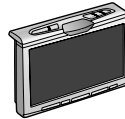
地図を表示してポイントを登録する。

ポイント登録したい
場所を表示させる



発声/訂正

を押す



ご用は何ですか？
「行き先」または
「操作」とお話し
ください。




ポイント
登録

ポイント登録
をします。



(地図モード画面から行った場合はカーソルの地点に、現在地画面から行った場合は自転車位置にポイントが登録されます。)

お知らせ

ボイスコントロールで地図を呼び出したときは、続けてポイント登録できます。(14ページ)
地図モード画面で登録ポイントにカーソルを合わせ、指マークを表示させた後、「情報表示」と入力(発声)すると、登録ポイント情報画面が表示されます。(29ページ)
登録したポイントには、マークを表示します。

「(施設名)を登録する」と入力(発声)して、直接目的地を登録する。

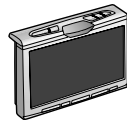
準備 エリア認識を「する」に設定してください。
(35ページ参照)

例えば、「東京駅を登録する」の場合



発声/訂正

を押す



ご用は何ですか？
「行き先」または
「操作」とお話し
ください。



東京駅を登録する

東京駅に
ポイント登録
をします。



ポイントを登録する

ボイスコントロール編

ポイント登録に関するボイスワード