

ボイスコントロール機能の設定

ボイスコントロールに関する各種設定を行います。

ボイスコントロール機能の設定する

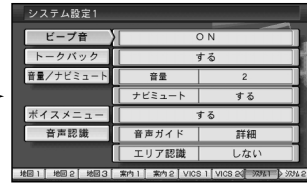


ジョイスティック
実行ボタンで

メニュー画面 **設定** から

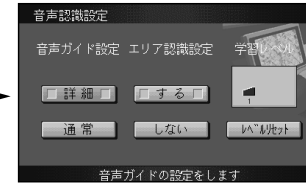


ユーザー設定を編集する
システム設定を選ぶ



音声認識を選ぶ

音声ガイドを設定する



詳細 または 通常 を選ぶ

設定により答え方が変わります。



横浜市

詳細 を選ぶと、

横浜市の
どちらですか？

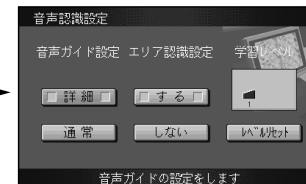


通常 を選ぶと、

横浜市



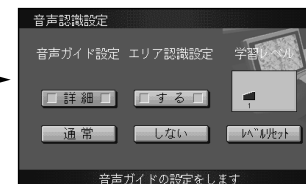
エリア認識を設定する



する または しない を選ぶ

する：ダイレクト施設名検索（エリア認識）を行うことができます。（18ページ）
施設名を発声すると地図を表示します。
施設名で「行き先設定」「経由地設定」「ポイント登録」の各操作をすることもできます。
しない：ダイレクト施設名検索（エリア認識）はできません。
住所やジャンルで地図を表示させてください。（出荷時の設定）

学習レベルをリセットする



レベルリセットを選ぶ

「学習レベル」はボイスワードの認識率を表します。話者が変わるとき、または本機を他の車に取り付け直したときなどに行ってください。
学習レベル3が最も誤差の少ない状態です。

ボイスコントロール編

ボイスコントロール機能の設定