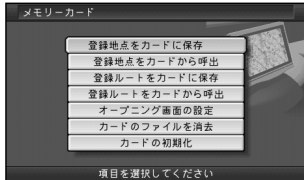


本機に登録した地点（登録ポイント）をカードに保存します。
本機にカードが入っていることを確認してください。

登録ポイントの情報を保存する／呼び出す

メモリーカード画面（46ページ）で



登録地点をカードに保存
登録地点をカードから呼出
登録ルートをカードに保存
登録ルートをカードから呼出
オープニング画面の設定
カードのファイルを消去
カードの初期化


項目を選択してください

登録地点をカードに保存
1地点ずつ
全地点一括
のどちらかを選ぶ

お知らせ

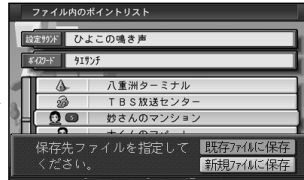
登録ポイントのファイルには拡張子（.PMF）が自動的につけられます。
登録ポイントは保存ファイルに仕分けして保存します。登録ポイントの種類ごとに別々に保存ファイルを作成して保存すると便利です。
（例）「FRIEND.PMF」「WORK.PMF」「HOBBY.PMF」など。

1地点ずつ




登録ポイントを選ぶ

新規に保存ファイルを作成



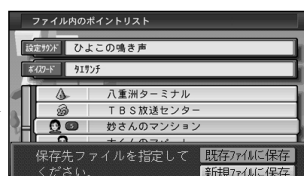
新規ファイルに保存を選ぶ

ファイル名（半角8文字以内）を入力し、「完了」を選ぶ




完了

今あるファイルに追加



既存ファイルに保存を選ぶ

リストから地点ファイル（拡張子.PMF）を選ぶ



全地点一括

本機の登録ポイント全てを一括して保存する

既存ファイルに保存

ファイルリスト

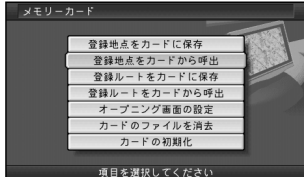
ファイル名	サイズ	更新日時
CHITEN1.PMF	142768byte	1999/01/12 10:16
CHITEN2.PMF	427682byte	1999/01/12 10:58
CHITEN3.PMF	127682byte	1999/01/13 13:54
CHITEN4.PMF	27682byte	1999/02/13 14:54
CHITEN5.PMF	227682byte	1999/02/14 14:45

空き容量 14856byte

カードから登録ポイント情報を本機へコピーします。
本機にカードが入っていることを確認してください。

登録ポイントの情報を保存する／呼び出す

メモリーカード画面（46ページ）で




登録地点をカードから呼出
登録地点をカードから呼出
登録ルートをカードに保存
登録ルートをカードから呼出
オープニング画面の設定
カードのファイルを消去
カードの初期化

項目を選択してください

登録地点をカードから呼出
リストから地点ファイル（拡張子.PMF）を選ぶ


カードから呼び出せない場合があります。
呼び出す登録ポイントと本機の登録ポイントの合計が200を超える場合は呼び出せません。本機の登録ポイントが必要に応じて消去してください。（登録ポイントの消去：ナビゲーション操作編 80ページ）

1地点ずつ呼び出す



1地点ずつ
ポイントを選ぶ
本機へ登録ポイントとして追加される

ファイル内の全地点を呼び出す



全地点一括
ポイントを選ぶ
本機へ登録ポイントとして追加される

お知らせ

本機の登録ポイントと同じものをカードから呼び出すと、同じ登録ポイントが複数あることとなります。不要な場合は消去してください。（ナビゲーション操作編 80ページ）
「自宅」に設定されている登録ポイントをカードから呼び出しても、本機に登録されている自宅は更新されません。