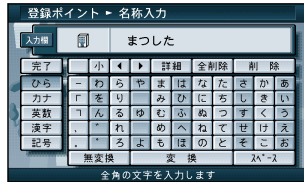


文字入力のかた

ひらがなを入力するには

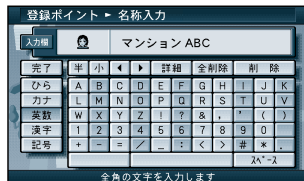
「ひら」を選んで入力する。



ひらがなの小文字を入力するには
ひらがな入力モード時に「小」を選んで入力する。

英数字を入力するには

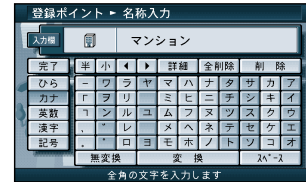
「英数」を選んで入力する。



英数字の小文字/半角を入力するには
英数入力モード時に「小」/「半」を選んで入力する。

カタカナを入力するには

「カナ」を選んで入力する。



カタカナの小文字/半角を入力するには
カタカナ入力モード時に「小」/「半」を選んで入力する。

記号を入力するには

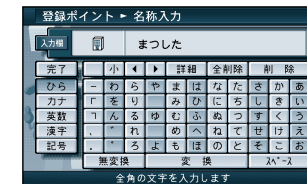
「記号」を選んで入力する。



漢字を入力するには

例)「まつした」「松下」と変換する場合

- ① 「ひら」を選んで、「まつした」と入力する。
- ② 「変換」を選ぶ。
- ③ 候補一覧から「松下」を選ぶ。



例) 漢字入力モードから入力する場合

「漢字」を選んで入力する。
ここで入力したい漢字の音読みの頭文字を入力するとその読みの一覧が表示されます。
「松」「下」の場合は、「しょう」と「か」になります。



お知らせ

漢字入力できる文字は JIS 第一水準の漢字です。

10 キーで文字を入力する

1	あいうえおあいうえお	7	まみむめも
2	かきくけこ	8	やゆよやゆよ
3	さしすせそ	9	らりるれろ
4	たちつとっ	0	わをんゝゝー
5	なにぬねの	検索	入力完了
6	はひふへほ		カーソルの移動

押すごとに、文字を切り替えて表示できます。
「うえ」などを入力するには、「う」「え」の順で押してください。

