



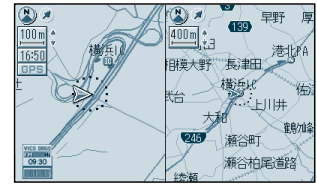


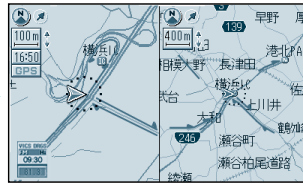












<p>VICS 情報マークの内容を確認する</p>	 <p>ジョイスティック 実行ボタンで</p>	<p>カーソルを VICS 情報マークに合わせ、</p>  <p>指マーク(☞)を表示させ、実行を押す</p>  <p>情報が表示される</p>	<p>お知らせ</p> <p>表示を消すには、戻るを押す。</p>
<p>走行する道路に合わせた VICS 情報を表示する</p>	 <p>ジョイスティック 実行ボタンで</p>	<p>交通情報を表示中に</p>  <p>実行を押す</p> <p>サブメニューを表示</p>  <p>ジョイスティックを左右に動かす</p> <p>VICS サブメニューを表示</p>  <p>全道路情報 高速道情報 一般道情報 のいずれかを選ぶ</p> <p>選んだ道路の情報が表示される</p> 	<p>全道路情報... 都市間高速、都市高速、一般道路、有料道路の情報</p> <p>高速道情報... 都市間高速、都市高速の情報のみ表示 (タイムスタンプに「Hi」を表示)</p> <p>一般道情報... 一般道路、有料道路の情報のみ表示 (タイムスタンプに「Lo」を表示)</p>
<p>好みのメディアの VICS 情報を表示する</p>	 <p>ジョイスティック 実行ボタンで</p>	<p>FM 多重とビーコンの両方で交通情報を受信している時に</p>  <p>実行を押す</p> <p>サブメニューを表示</p>  <p>ジョイスティックを左右に動かす</p> <p>VICS サブメニューを表示</p>  <p>メディア切替 を選ぶ</p> <p>メディアが切り替わる</p> 	<p>表示中のメディアをタイムスタンプに表示します。(☞79 ページ)</p> <pre> graph TD A[FM (FM 多重)] --> B[Beacon (ビーコン)] B --> C[FM+Bcn (FM 多重+ビーコン)] C --> A </pre>
<p>VICS 情報を画面から消去する</p>	 <p>ジョイスティック 実行ボタンで</p>	<p>交通情報を表示中に</p>  <p>実行を押す</p> <p>サブメニューを表示</p>  <p>ジョイスティックを左右に動かす</p> <p>VICS サブメニューを表示</p>  <p>表示 OFF を選ぶ</p> <p>再度表示するには、</p>  <p>表示 ON を選ぶ</p>	<p>ジョイスティック/実行</p> <p>メニュー</p> 