
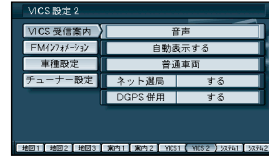

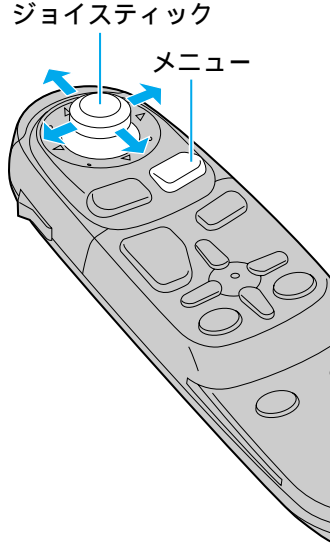


メニュー画面の表示方法は、**メニュー** を押す。

設定項目・内容		操 作			
VICS に 関 する 設 定	自車の車種を設定する	VICS に車種の情報を送り、交通情報作成に役立てます。 車種の設定内容は、 「軽車両」：ナンバープレート「40」 「50」 (黄色) 「小型車両」：ナンバープレート「5 *」 「5 **」 「7 *」 「7 **」 「普通車両」：ナンバープレート「3 *」 「3 **」 「大型車両」：ナンバープレート「1 *」 「1 **」 「特定車両」：小型車・普通車の「8 *」 「大型特定」：大型車の「8 *」	1 	2 	3 
	チューナー設定	86 ページを参照してください。	メニュー画面 設定 から ユーザー設定を編集する VICS 設定 を選ぶ	車種設定 を選ぶ ジョイスティックを左右に 動かすと次ページを表示します。	「軽車両」 「小型車両」 「普通車両」 「大型車両」 「特定車両」 「大型特定」 を選ぶ
				チューナー設定 を選ぶ	「する」 「しない」 を選ぶ

利用に応じた設定に変える (VICS に関する設定)

必要なときに