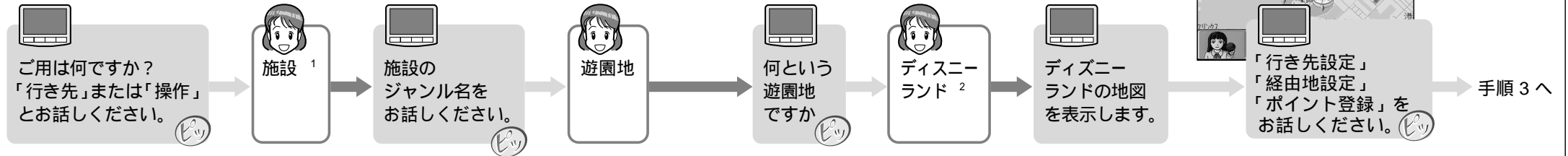


# 地図を呼び出すボイスワード（つづき）

ジャンルで呼び出す（例：「遊園地」と入力（発声）すると）

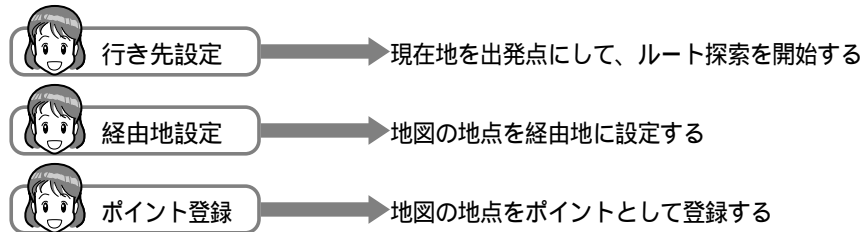
## 1 発声/訂正 を押す（10 ページ）

## 2 地図を呼び出す



- 1 ボイスワード「施設」は、省略することができます。  
 2 施設名を入力するときに、ボイスコントロールで以下の操作ができます。
- |         |        |
|---------|--------|
| 「へ行く」   | 行き先設定  |
| 「による」   | 経由地設定  |
| 「を登録する」 | ポイント登録 |

## 3 地図の地点を、行き先、経由地または登録ポイントに設定する



### お知らせ

しばらく操作をしないと、ボイスコントロールは解除されます。ジャンルボイスワードは、33 ページをご覧ください。

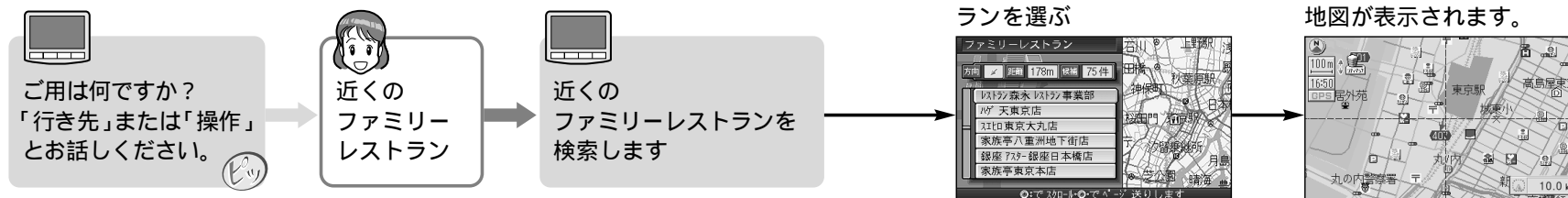
ジャンルから地図を呼び出す

ボイスコントロール編

## 1 発声/訂正 を押す（10 ページ）

## 2 周辺の施設を呼び出す

（例：ファミリーレストランを検索する場合）



### お知らせ

周辺施設のボイスワードは、34 ページをご覧ください。自車位置（現在地）または選択した地図地点から 5km 以内（ルート案内中は進行方向へ 5km、幅 500m）にある施設を最大 100 件まで検索して表示します。

周辺の施設を呼び出す

地図を呼び出すボイスワード