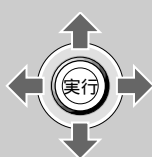


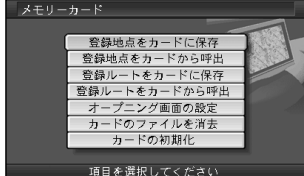
本機に登録した地点（登録ポイント）をカードに保存します。  
本機にカードが入っていることを確認してください。

登録ポイントの情報を保存する／呼び出す

ジョイスティック  
実行ボタンで



メモリーカード画面から  
(42ページ)



登録地点をカードに保存  
登録地点をカードから呼出  
登録ルートをカードに保存  
登録ルートをカードから呼出  
オープニング画面の設定  
カードのファイルを消去  
カードの初期化

項目を選択してください

**登録地点をカードに保存** を選ぶ

1地点ずつ / 全地点一括のどちらかを選ぶ

**1地点ずつ**

登録ポイントを選ぶ

新規に保存ファイルを作成

ファイル内のポイントリスト

登録先ファイルを選択してください

新規ファイルを選ぶ

ファイル名入力

入力欄 TITEN1

完了 全削除 削除

ファイル名 (半角8文字以内) を入力し、完了を選ぶ

今あるファイルに追加

ファイル内のポイントリスト

保存先ファイルを選択してください

既存ファイルを選ぶ

ファイルリスト

ファイル名	サイズ	更新日時
CHITEN1.PMF	142768byte	1999/01/12 10:16
CHITEN2.PMF	427682byte	1999/01/12 10:58
CHITEN3.PMF	127682byte	1999/01/13 13:54
CHITEN4.PMF	27682byte	1999/02/13 14:54
CHITEN5.PMF	227682byte	1999/02/14 14:45

リストから地点ファイル (拡張子.PMF) を選ぶ

**全地点一括**

本機の登録ポイント全てを一括して保存する

既存ファイルを選ぶ

リストから地点ファイル (拡張子.PMF) を選ぶ

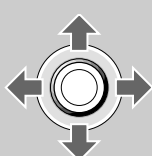
**お知らせ**

登録ポイントのファイルには拡張子 (.PMF) が自動的につけられます。  
登録ポイントは保存ファイルに仕分けして保存します。登録ポイントの種類ごとに別々に保存ファイルを作成して保存すると便利です。  
(例) 「FRIEND.PMF」「WORK.PMF」「HOBBY.PMF」など。

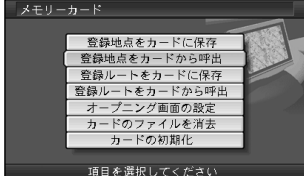
カードから登録ポイント情報を本機へコピーします。  
本機にカードが入っていることを確認してください。

登録ポイントの情報を保存する・呼び出す

ジョイスティック  
実行ボタンで



メモリーカード画面から  
(42ページ)



登録地点をカードに保存  
登録地点をカードから呼出  
登録ルートをカードに保存  
登録ルートをカードから呼出  
オープニング画面の設定  
カードのファイルを消去  
カードの初期化

項目を選択してください

**登録地点をカードから呼出** を選ぶ

リストから地点ファイル (拡張子.PMF) を選ぶ

1地点ずつ呼び出す

ファイル内の全地点を呼び出す

1地点ずつを選ぶ

ポイントを選ぶ  
本機へ登録ポイントとして追加される

全地点一括を選ぶ

本機へ登録ポイントとして追加される

**お知らせ**

本機の登録ポイントと同じものをカードから呼び出すと、同じ登録ポイントが複数あることとなります。不要な場合は消去してください。  
(ナビゲーション操作編 70ページ)  
「自宅」に設定されている登録ポイントをカードから呼び出しても、本機に登録されている自宅は更新されません。  
登録ポイントをカードから呼び出した場合は、その場所の地名が枠付きで表示されます。  
(枠付き▶ナビゲーション操作編 72ページ)

44

45