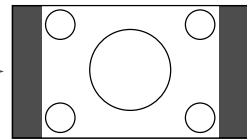


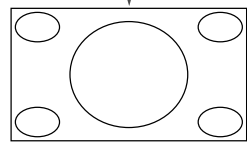
便利な機能

映像の横縦比(アスペクト)を変える

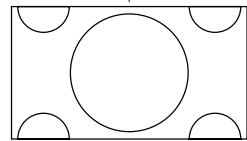
ASPECT を押して、画面モードを切り替える



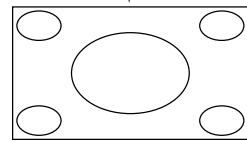
ノーマル
通常の4:3(横:縦)の画面。
左右が黒くなる。



ジャスト
横方向に伸ばした画面。
両端に近いほど、伸ばす比率が大きくなる。



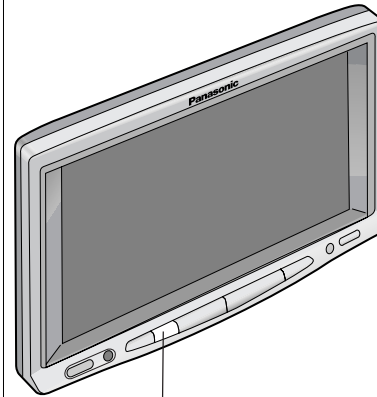
ズーム
ノーマルモードの比率のまま、
いっぱい伸ばした画面。
上下が少しカットされる。



フル
全体を横方向に伸ばした画面。
どの位置でも、伸ばす比率が
同じ。

お知らせ

テレビとビデオ1・2は、同じ
設定になります。
ナビゲーションの映像は、ノーマル・フルのみになります。
カメラの映像は、ノーマル・
ジャスト・フルのみになります。
選びかたによっては、オリジナル
映像と異なって見える場合があります。

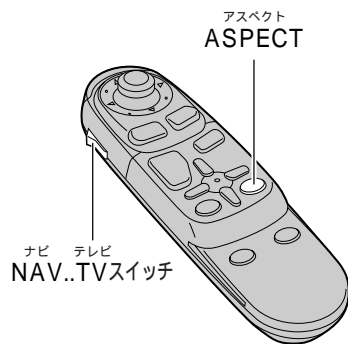


アスペクト
ASPECT

お願い

営利目的、または公衆に視聴させることを目的として画面の圧縮・引き伸ばしなどを行うと、著作権法上で保護されている著作者の権利を侵害する恐れがありますので、ご注意ください。

ワイドでない通常(4:3)の映像をジャスト・ズーム・フルなどで画面いっぱい拡大すると、周辺の画像が一部見えなくなったり変形して見えます。製作者の意図を尊重したオリジナル映像は、ノーマルモードでご覧になれます。



ナビ テレビ
NAV..TVスイッチ


テレビ放送の音声を切り替える

- 1 リモコンの **実行** を押し、
- 2 チャンネルの表示中(約3秒間)に再度リモコンの **実行** を押して切り替える


ステレオ放送の場合



2カ国語(二重)放送の場合



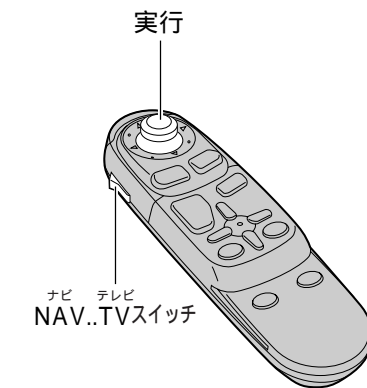
音声の種類



チャンネル番号の色で
放送の種類を示します。
緑: モノラル放送
黄: ステレオ放送
赤: 2カ国語(二重)放送

お知らせ

モノラル放送の場合は、音声の種類
が表示されません。



ナビ テレビ
NAV..TVスイッチ