

各種信号を切り換える

信号切換

タッチ操作のみ

映像、音声、字幕が複数ある場合、お好みのものを選択できます。

■ 信号切換画面の見かた

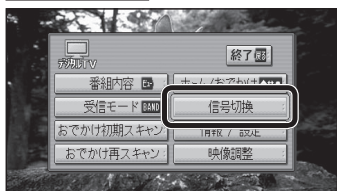
信号切換	
マルチビュー	主番組
映像	映像1
音声	音声1
二重音声	主
データ	
字幕	オフ オン
字幕言語	日本語 英語
文字スーパー	オフ オン
文字スーパー言語	日本語 英語

1 タッチキーから **デジタルTVメニュー** を選ぶ



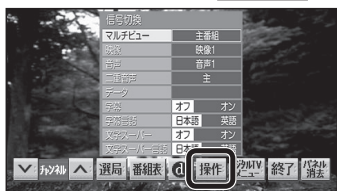
● デジタルTVメニューが表示されます。

2 **信号切換** を選ぶ



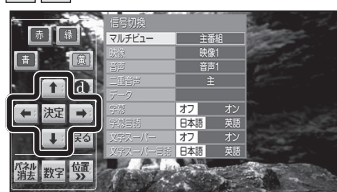
● 信号切換画面が表示されます。

3 タッチキーから **操作** を選ぶ



● カーソルパネルが表示されます。

4 ↓ ↑ で項目を選び、← → で切り換える



お知らせ

- 約10秒間何も操作しないと、信号切換画面は消去されます。
- ワンセグの字幕には対応していません。

- **マルチビュー**
マルチビュー放送のときに選択できます。
・マルチビュー放送とは、同一のチャンネルで主番組と副番組の複数映像が送られる放送のことです。
- **映像**
映像が複数あるときに選択できます。
- **音声**
音声を選択する。
- **二重音声**
音声多重放送のときに選択できます。
- **データ**
データが複数あるときに選択できます。
- **字幕**
字幕を表示する／しないを選択する。
- **字幕言語**
字幕言語を選択する。
- **文字スーパー**
文字スーパーを表示する／しないを選ぶ。
・文字スーパーとは、視聴者にお知らせしたい情報を、番組放送中の画面上で文字で表示させたものです。
- **文字スーパー言語**
文字スーパーの言語を選択する。

緊急警報放送(EWS)を見る

緊急警報放送(EWS)について

■ **緊急警報放送(EWS)とは**
大規模災害など緊急な出来事が発生した場合に、緊急警報放送を放送局より送信して、視聴者にいち早く情報を知らせる放送システムです。
EWSは(緊急警報放送システム:Emergency Warning System)の略です。

■ 緊急警報放送(EWS)を受信したら

- 視聴中のチャンネルで、緊急警報放送を開始すると、自動的に緊急警報放送に切り換わります。デジタルTVの音声を出力したままナビゲーション画面を表示しているときは、緊急警報放送を開始すると自動的にデジタルTVの画面に切り換わります。
- 一度選局された緊急警報放送のチャンネルは、放送を終了するか、車のエンジンを切って(ACC OFF)、再度エンジンをかける(ACC ON)までは自動的に選局されません。
- 緊急警報放送が終了しても、切り換わったチャンネルはそのままです。(もとのチャンネルには戻りません。)他の番組を見るときは、手動で選局してください。

お知らせ

- 視聴中のチャンネル以外で緊急警報放送を開始しても、自動的に切り換わりません。
- デジタルTV以外のオーディオを視聴している場合は、緊急警報放送を開始しても、自動的に切り換わりません。

(HDS635RD/D・HDS625RD/D)

(HDS630RD/D・HDS620RD/D) 年度更新した場合

■ ナビゲーション連動機能について

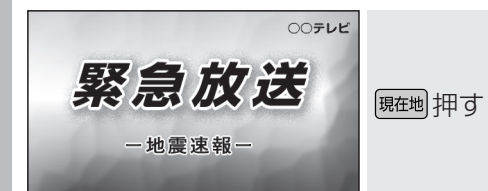
- 緊急警報放送表示中に現在地画面に切り換えると、自車から最寄の広域避難場所を検索できます。

(HDS635RD/D・HDS625RD/D)

(HDS630RD/D・HDS620RD/D) 年度更新した場合

自車周辺の緊急避難場所を探す

1 緊急放送を表示中に、**現在地** を押す



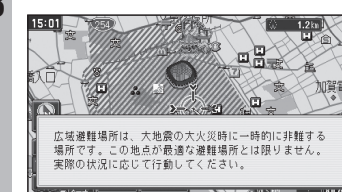
● 現在地画面が表示されます。

2 **はい** を選ぶ



● 広域避難場所の検索を開始し、自車の最寄の広域避難場所の地図が表示されます。

3 広域避難場所を確認する



災害時は、安全な場所に駐車し、歩いて広域避難場所に避難してください。自動車避難すると、事故・渋滞の原因になるばかりでなく、緊急車両の通行の妨げになります。また、広域避難場所は、大地震の大火災時に一時的に避難する場所です。この地点が最適な避難場所とは限りません。実際の状況に応じて行動してください。

デジタルTVを見る