





内容物の確認

万一、不備な点がございましたら、お買い上げの販売店へお申し付けください。

番号	品名	数量
①	 車両情報ユニット本体	1
②	 両面テープ(本体貼付用) (25 mm×70 mm)	4
③	 GPSアンテナ (コード6 m)	1
④	 コードクランパー	5
⑤	 金属シート	1
⑥	 保護シート	1

- 本書に記載の寸法は、おおよその数値です。
- イラストはイメージであり、実際と異なる場合があります。
- 本製品の仕様・外観は、改良のため予告なく変更することがあります。
- 包装材料などは、商品を取り出したあと、地域・自治体の定めに従って、適切に廃棄やリサイクルの処理をしてください。

番号	品名	数量
⑦	 防水ゴム	1
⑧	 車両インターフェース コード	1
⑨	 圧着式コネクター	3
⑩	 取扱説明書(本書)	1
⑪	 保証書	1

もくじ

内容物の確認	2
安全上のご注意	4
使用上のお願い	8
取り付け・配線の前に	9
取り付ける	10
配線する	12
各部のなまえとはたらき	14
準備(初期設定)	15
SDメモリーカードの出し入れ	16
スマートフォンと本機をペアリングする	17
業務の流れ	18
Q & A	20
故障かな!?	21
SDメモリーカードについて	22
BLUETOOTHについて	23
商標などについて	24
主な仕様	25
保証とアフターサービス	26

安全上のご注意

はじめに

取り付けかた

使いかた

必要なとき