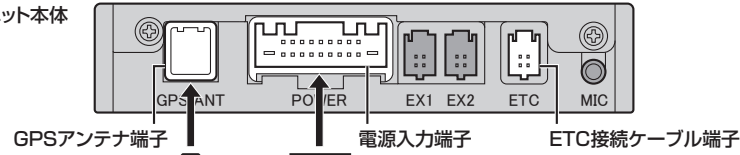


# 配線する

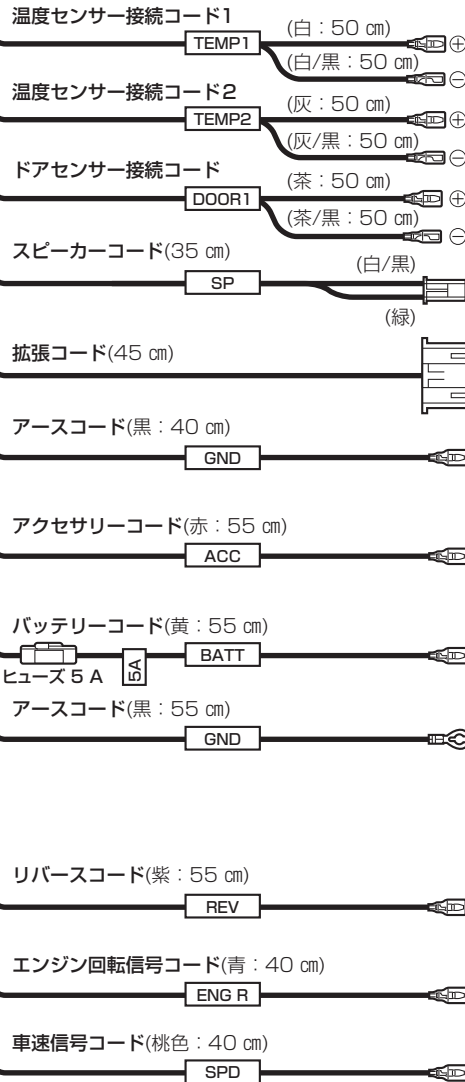
## ① 車両情報ユニット本体



## ③ GPSアンテナ (コード 6 m)



## ② 車両インターフェースコード



車のACC電源へ

エンジンスイッチにACCポジションがない場合は、バッテリー上がりの原因となるため、お買い上げの販売店にご相談ください。

車のバッテリーへ

常時電源が供給されている端子へ接続してください。

車体の金属部へ

塗装などが施されていない金属地が露出している箇所に接続してください。

車のバックランプのプラス線へ

車の回転信号線へ

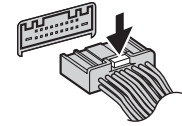
車の車速信号線へ

## ロック付きコードの取り外しかた

矢印の方向に押しながら、取り外す。

- 無理に引っ張ると破損することがあります。
- 必ず、ロックが解除されていることを確認してから取り外してください。

## ② 車両インターフェースコード



## ③ GPSアンテナのコード

