

主な特長（上手に使って快適なドライブを）

タッチパネルで簡単操作

画面上の**タッチキー**に**タッチする**だけで、**操作**できます。
（軽く触れる）

液晶ディスプレイは、傷つきやすいので、必ず指で触れて操作してください。

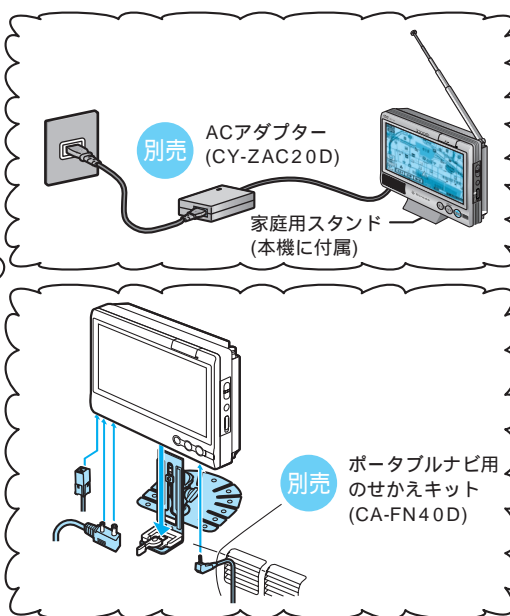
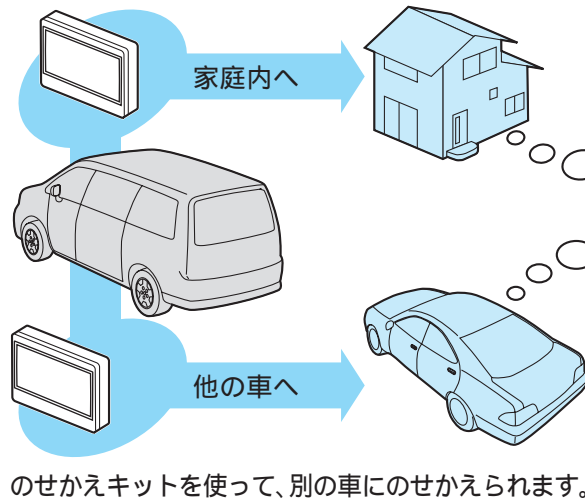
ボールペンなど先端の固いものや鋭利なもの、また爪先で操作しないでください。



本書では、タッチキー操作とモニター部のボタン操作を中心に説明しています。
リモコン操作は、タッチキー操作と異なるときだけ、記載しています。

取り付け、のせかえが簡単にできます（別売品と組み合わせて使う）

ACアダプターと組み合わせて、家庭内でテレビ画面、DVD再生やナビゲーション画面を楽しめます。

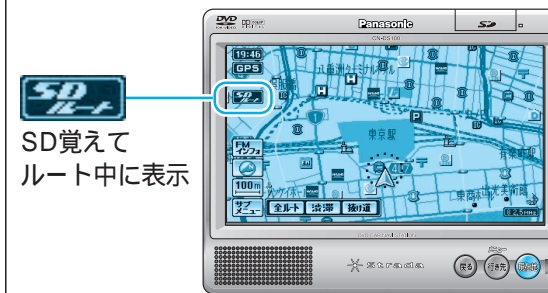


DVDビデオ再生機能（操作編：「DVDビデオを見る」）

地図ディスクを取り出し、DVDビデオの再生ができます。（58～59ページ）
SD覚えてルートでナビゲーションを使いながらDVDビデオ再生が楽しめます。
（操作編：「SD覚えてルートを使う」）

SD覚えてルートでナビゲーションを使いながらDVDビデオの音声を楽しむ

別売のSDメモリーカード（128 MB以上）が必要です。



地図ディスクから必要な地域の地図を選んで別売のSDメモリーカードに保存すると、地図ディスクがなくても、ナビゲーション機能が使えます。（一部制限あり）

SD覚えてルート中はナビゲーション画面を表示しながらDVDビデオの音声が楽しめます。

走行中は、DVDビデオの映像を見ることができません。
安全な場所に停車し、サイドブレーキを引いてご覧ください。

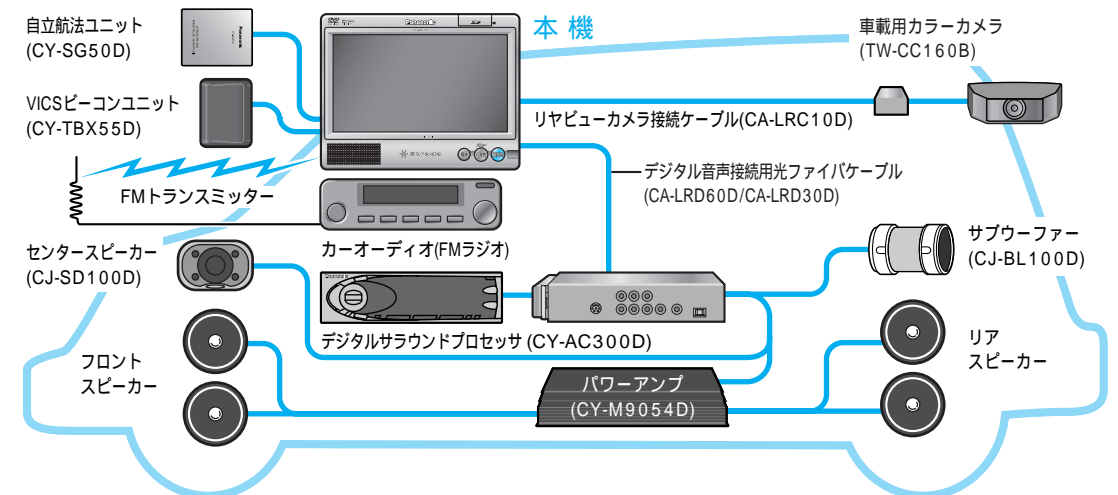
別売品との組み合わせでシステムアップ（操作編：「他の機器（別売品）と組み合わせて使う」）

VICSビーコンユニットを接続すると、ビーコンからのVICS情報に連動して、ナビゲーションの案内を行います。

自立航法ユニットを接続すると、自車位置測位の精度をより高くできます。

カーオーディオのFMラジオを使って、DVDビデオやテレビの音声を車のスピーカーから聞くことができます。（本機内蔵FMトランスミッター）

さらにデジタルサラウンドプロセッサと接続し、システムアップすると、DVDビデオの再生時に、ドルビーデジタル5.1chサラウンドを楽しめます。



準備・確認

主な特長（上手に使って快適なドライブを）