

SDメモリーカードを使う

SDメモリーカードにデータを書き込んでいるときに、本機の電源を「切」または車のACCをOFFにする、SDメモリーカードを取り出す、ディスクカバーを開けるなどしないでください。

SDメモリーカードに登録ポイントを保存する

本機にSDメモリーカードが入っていることを確認してください。

1 メニュー画面「データ」から「SDカード」を選ぶ

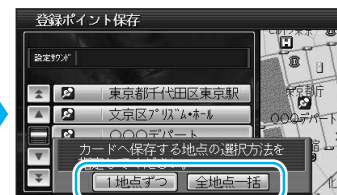


「メモリーカード画面」が表示されます。

2 「登録ポイント」の「保存」を選ぶ

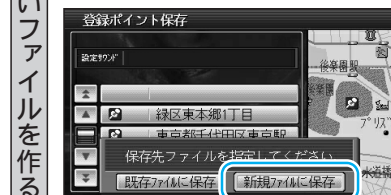


3 1地点ずつ 全地点一括のいずれかを選ぶ



1地点だけ保存するとき
1地点ずつ を選び、
地点を選ぶ。
すべての地点を一括して
保存するとき
全地点一括 を選ぶ。

4 新規ファイルに保存
を選ぶ

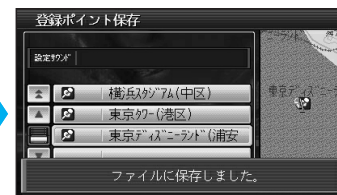


新しいファイルを作る

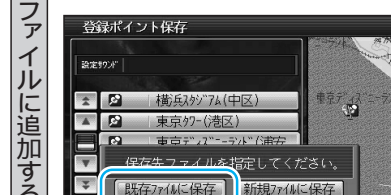
5 ファイル名を入力し、
完了を選ぶ



ファイルが保存されます。

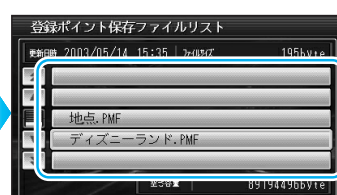


4 既存ファイルに保存
を選ぶ

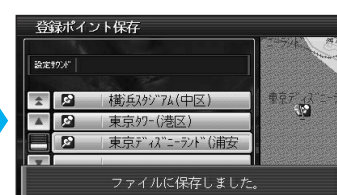


今あるファイルに追加する

5 リストから
地点ファイルを選ぶ



ファイルが保存されます。



お知らせ

ファイル名は、全角10文字（半角20文字）まで。
登録ポイントのファイルには自動的に拡張子(PMF)が付きます。
自宅やワンタッチ探索地点をSDメモリーカードに保存しても、普通の登録ポイントとして保存されます。(自宅、ワンタッチ探索地点として保存されません。)

メニュー画面「データ」から、「登録ポイント」 「SDカード」を選んで、登録ポイントの保存/呼び出しができます。

SDメモリーカードから登録ポイントを呼び出す

本機にSDメモリーカードが入っていることを確認してください。

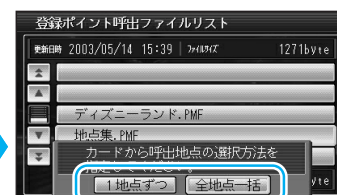
1 メモリーカード画面から、「登録ポイント」の「呼出」を選ぶ



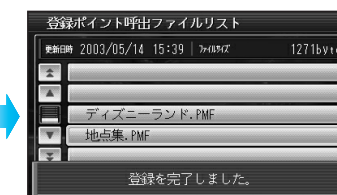
2 リストから
地点ファイルを選ぶ



3 1地点ずつ または 全地点一括 を選ぶ



ファイルの中の1地点だけを呼び出すとき
1地点ずつ を選び、呼び出す地点を選ぶ。
ファイルの中のすべての地点を呼び出すとき
全地点一括 を選ぶ。



お知らせ

すでに登録されている登録ポイントをSDメモリーカードから呼び出すと、同じ地点に登録ポイントが複数あることになります。不要な場合は消去してください。(※50ページ)

呼び出す登録ポイントと本機の登録ポイントの合計が200を超える場合は呼び出せません。本機の登録ポイントを必要に応じて消去してください。(※50ページ)