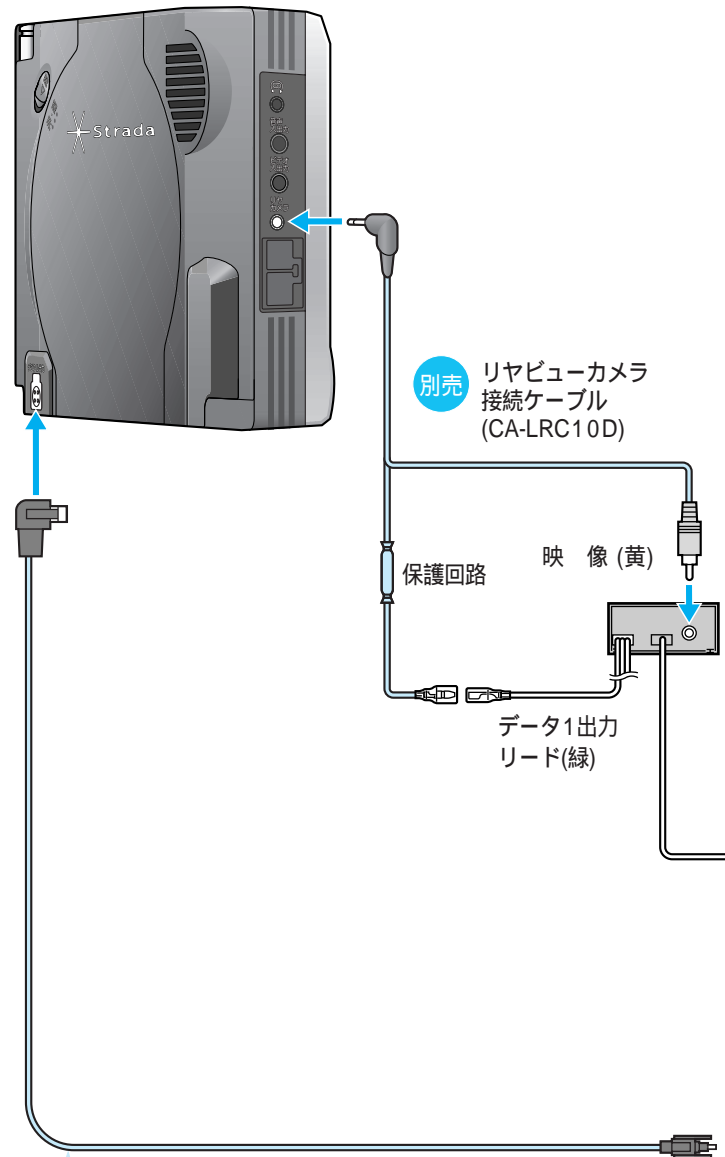


他の機器(別売品)と組み合わせて使う



別売 リビューカメラ
接続ケーブル
(CA-LRC10D)

保護回路 映像(黄)

データ1出力
リード(緑)

FMトランスミッターを使う

カーオーディオ (FMラジオ)



カーオーディオをFMラジオに切り替え、周波数をFMトランスミッターの設定にする。

本機の音声は、FMラジオから出力されます。
(周波数を変更するには 96ページ)
「本体スピーカー出力」を「ナビ音声専用」に設定してください。(98ページ)
「DR COMP」を「MINIMUM」に設定してください。(98ページ)

カーオーディオから出力される音声について
テレビの音声はモノラルです。
DVDビデオの音声はステレオです。

お願い

音量は、カーオーディオ側で調整してください。
FMトランスミッターの周波数がFM文字多重放送の放送局と周波数が同じとき(または、0.1 MHzしか差がないとき)は、周波数を変更してください。
混信をさけるために、FMトランスミッターを使用しないときは、「しない (OFF)」にしてください。(96ページ)

お知らせ

車のFMラジオのアンテナの位置によっては、FMトランスミッターの信号が受信しにくい場合があります。

車載用カメラに切り替える

必ず「カメラ入力」を「する」に設定してください。
(96ページ)

別売 車載用カラーカメラ
(TW-CC160Bなど)



車のチェンジレバーを「R(リバース)」に入れる
カメラの映像が表示されます。

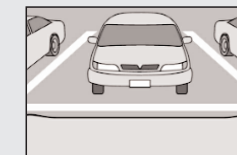
モードをカメラに切り替えたときも、表示されます。



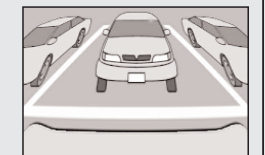
お願い

車両をバックさせる際には、必ず目視でも確認してください。

実際の視野

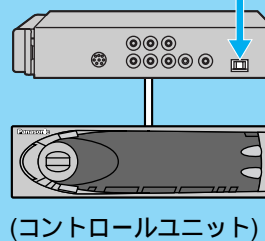


カメラの視野



ドルビーデジタル5.1chを楽しむ

別売 デジタルサラウンドプロセッサ
(CY-AC300D)



DVDビデオの再生時、ドルビーデジタル5.1chの
音声を楽しむことができます。

別売 4チャンネルブリッジابل
パワーアンプ(CY-M9054D)



別売 センタースピーカー
(CJ-SD100D)

別売 サブウーファー
(CJ-BL100D)

別売 フロントスピーカー

別売 リアスピーカー

別売 デジタル音声接続用光ファイバケーブル
(CA-LRD60D : 6 m) (CA-LRD30D : 3 m)

傷つけたり、破損するようなこと(ドアなどに挟む、重いものを上に置くなど)はしないでください。急な角度に折り曲げないでください。