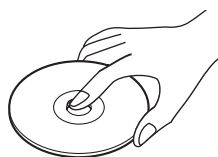


ディスク・SDメモリーカードの取り扱い

地図ディスク・DVDビデオ

持ちかた

記録面に手を触れないように持ってください。



ディスクが汚れたら

水を含ませた柔らかい布で拭いたあと、乾いた布で拭いてください。



内側から外側へ拭く

回転する方向に拭かないでください。
ベンジン、シンナー、レコードクリーナー、
静電防止剤を使用しないでください。

SDメモリーカード

データやSDメモリーカードの破損、および本機の故障の原因になることがありますので、次のことをご守りください。(データ消滅による損害については、当社は一切の責任を負いかねます。)

本機の電源が入った状態で、SDメモリーカードを取り出さない。

SDメモリーカードにデータを書き込んでいるときに、本機の電源を切ったり、ディスクカバーを開けない。

本機から取り出したら、必ずケースに収納する。裏面の端子部を手や金属で触れたり、汚さない。

貼られているラベルをはがさない。

シールやラベルを重ねて貼り付けない。

強い衝撃を与える、曲げる、落とす、水に濡らすなどしない。

下記のようなディスクは使用しないでください。本機の内部で引っ掛かるなどして、ディスクの破損および本機の故障の原因になります。

円形以外の特殊な形状のディスク



ハート形

三角形

カード型

ラベルなどを貼り付けたディスク



シールやテープ、のりが付着している

プリンターで作成したラベル



プロテクトフィルム、保護シート

ディスクアクセサリ(スタビライザーなど)

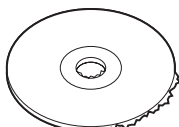
破損・変形したディスク



そっている

ひびやキズがある
欠けている

粗雑なディスク



バリがある

ディスク・SDメモリーカードの保管について

長時間使用しないときは

必ず本機から取り出してください。
ゴミ・ほこりなどの汚れやキズ・そりなどを避けるため、必ずケースに入れて保管してください。

次のような場所に置かないでください

長時間直射日光のあたるところ
(車のシート、ダッシュボードの上など)
暖房器具の熱が直接あたるところ
湿気やゴミ・ほこりの多いところ
腐食性のある外気にふれるところ
強い静電気・電氣的ノイズの発生しやすいところ

本機のお手入れ

電源を切ってから乾いた柔らかい布で拭いてください。

液晶ディスプレイは、付属のクリーニングクロスで拭いてください。

ベンジンやシンナー類、マニキュア除去液などを使うと、ケースや塗装が変質しますので、使用しないでください。

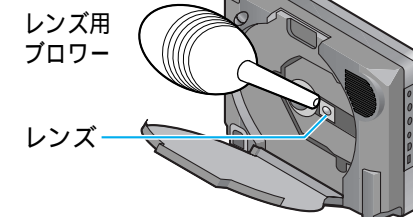
化学ぞうきんをご使用になる場合は、使用上の注意をよく読み、必ずお守りください。



使用しない

レンズのお手入れ

市販のカメラレンズ用ブローアを使ってレンズのほこりを取ってください。



市販のDVD用・CD用レンズクリーナーは、使用しないでください。

レンズおよびその周辺には、絶対に触れないでください。

ピックアップレンズについて

使用環境(温度・湿度など)により異なりますが、長期間使用すると、空気中やディスクに積もった細かいホコリ、またはゴミが付着し、ピックアップレンズが汚れてしまいます。

ディスクの読み込みがよくない場合には、まず、ディスクの汚れを確認してください。

それでもなおらない場合には、ピックアップレンズの交換修理が必要となります。

お買い上げの販売店、または、お近くの「サービス相談窓口」に相談してください。保証期間後の修理は有償となりますので、ご了承ください。

ピックアップレンズの汚れを防ぐために

ディスクを使用する前に、表面のホコリやゴミ、指紋などを取り除いてください。ときどき本機からディスクを取り出して、表面のホコリやゴミを取り除いてください。ディスクを使用しないときは、必ずケースに入れて保管してください。