

行き先を探す

ジャンルで探す

公共施設などジャンルから施設を絞り込んで行き先を探します。

(※145ページ：ジャンル一覧表)

1 メニュー画面「行き先」から「ジャンル」を選ぶ



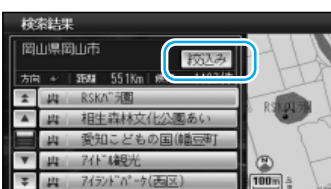
2 「施設分類名」を選ぶ
(例：見る遊ぶ)



3 「施設ジャンル」を選ぶ
(例：遊園地)



4 ハイブリッド検索で施設を選ぶ(※16ページ)



(検索結果画面)

お知らせ

よく使うジャンルを「お気に入りジャンル」としてまとめておくことができます。
(※76ページ)


名称(施設名)で探す

施設の名称を入力して行き先を探します。

1 メニュー画面「行き先」から「名称」を選ぶ



2 名称を入力して「検索」を選ぶ



入力された名称の施設が検索されます。

3 「一覧」を選ぶ



検索結果の一覧が表示されます。

4 ハイブリッド検索で施設を選ぶ(※16ページ)



(検索結果画面)

お知らせ

「履歴」を選ぶと、過去に検索した名称の一覧が表示されます。
(最大5件)

「AND」を選ぶと、複数のキーワードから検索できます。

例：かぶきざ AND ちゅうしゃじょう
濁音・半濁音・促音・拗音は、清音と同じとみなして検索されます。

例：「ぶ」「づ」は「ふ」、「っ」は「つ」とみなされます。

周辺の施設を探す

周辺の施設を最大100件まで検索します

(※145ページ：ジャンル一覧表)

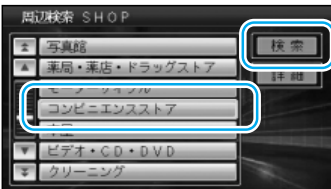
1 サブメニューから「周辺検索」を選ぶ



2 「施設分類名」を選ぶ

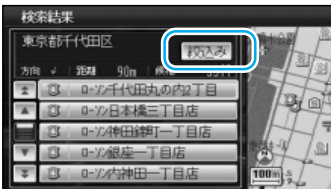


3 「施設ジャンル」を選び、「検索」を選ぶ



「詳細」を選ぶと、さらに詳細なジャンルが表示されます。

4 ハイブリッド検索で施設を選ぶ(※16ページ)



(検索結果画面)

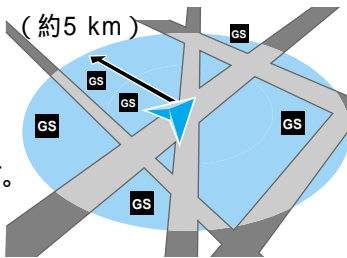
お知らせ

メニュー画面「行き先」から、「周辺施設」を選んででも検索できます。

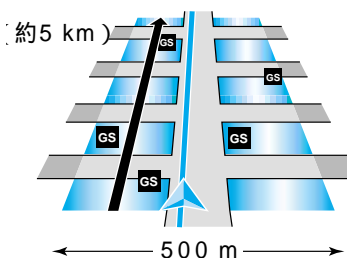
周辺検索する範囲について

ルートを設定していない場合
自車位置を中心に、半径約5 km以内の施設を探します。

地図モード画面から探す場合
カーソルの位置を中心に、半径約5 km以内の施設を探します。



ルートを設定している場合
(ルート案内中)
ルート沿線(自車位置を中心に約500 m)から進行方向へ約5 km先までの施設を探します。



ジャンル検索・周辺検索の精度について

検索される場所によっては、丁目・番地・号まで正確に検索できないことがあり、検索された場所と実際の場所が離れている場合があります。そのときは、画面上に「付近」と表示されます。

ルートを作る
行き先を探す(ジャンルで探す/名称(施設名)で探す/周辺の施設を探す)