

SDメモリーカードを使う

SDメモリーカードにデータを書き込んでいるときに、本機の電源を「切」または車のACCをOFFにする、SDメモリーカードを取り出す、ディスクカバーを開けるなどしないでください。

SDメモリーカードに 登録ポイントを 保存する

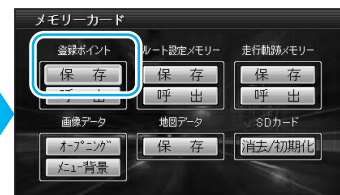
本機にSDメモリーカードが入っていることを確認してください。

- 1 メニュー画面「データ」から
「SDカード」を選ぶ

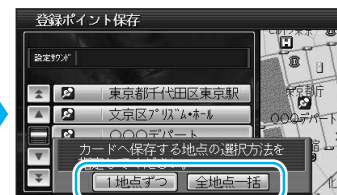


「メモリーカード画面」が表示されます。

- 2 「登録ポイント」の
「保存」を選ぶ



- 3 1地点ずつ 全地点一括
のいずれかを選ぶ



1地点だけ保存するとき
「1地点ずつ」を選び、
地点を選ぶ。
すべての地点を一括して
保存するとき
「全地点一括」を選ぶ。

- 4 新規ファイルに保存
を選ぶ

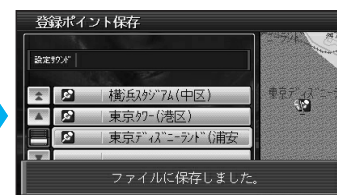


新しいファイルを作る

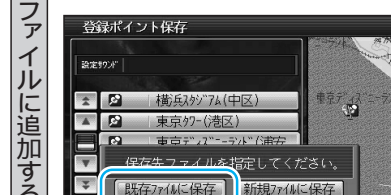
- 5 ファイル名を入力し、
「完了」を選ぶ



ファイルが保存されます。

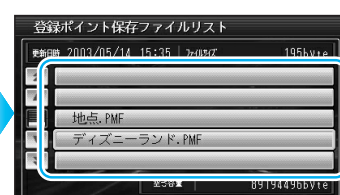


- 4 既存ファイルに保存
を選ぶ

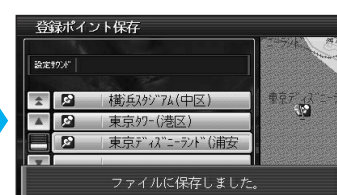


今あるファイルに追加する

- 5 リストから
地点ファイルを選ぶ



ファイルが保存されます。



お知らせ

ファイル名は、全角10文字（半角20文字）まで。
登録ポイントのファイルには自動的に拡張子(PMF)が付きます。
自宅やワンタッチ探索地点をSDメモリーカードに保存しても、普通の登録ポイントとして保存されます。(自宅、ワンタッチ探索地点として保存されません。)

メニュー画面「データ」から、「登録ポイント」 「SDカード」を選んで、登録ポイントの保存/呼び出しができます。

SDメモリーカードから 登録ポイントを 呼び出す

本機にSDメモリーカードが入っていることを確認してください。

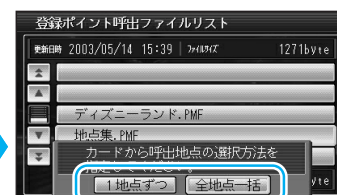
- 1 メモリーカード画面から、
「登録ポイント」の
「呼出」を選ぶ



- 2 リストから
地点ファイルを選ぶ



- 3 1地点ずつ または 全地点一括 を選ぶ



ファイルの中の1地点だけを呼び出すとき
「1地点ずつ」を選び、呼び出す地点を選ぶ。
ファイルの中のすべての地点を呼び出すとき
「全地点一括」を選ぶ。

お知らせ

すでに登録されている登録ポイントをSDメモリーカードから呼び出すと、同じ地点に登録ポイントが複数あることになります。不要な場合は消去してください。(※50ページ)

呼び出す登録ポイントと本機の登録ポイントの合計が200を超える場合は呼び出せません。本機の登録ポイントを必要に応じて消去してください。(※50ページ)