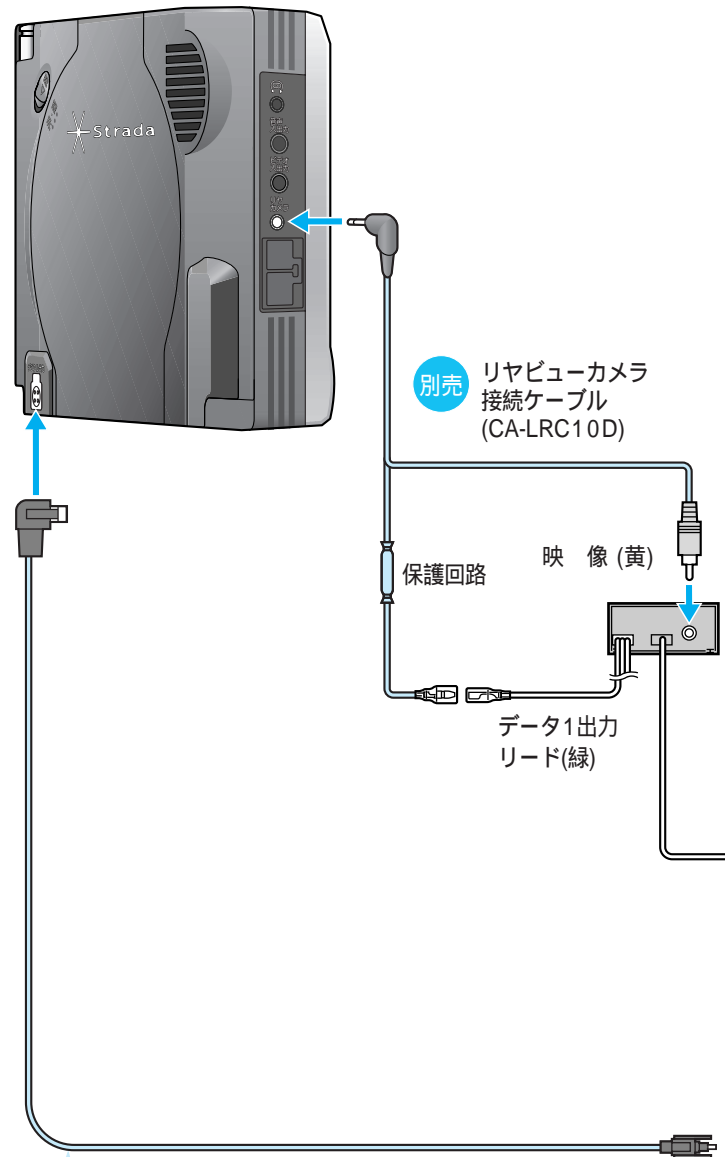


他の機器(別売品)と組み合わせて使う



別売 リビューカメラ
接続ケーブル
(CA-LRC10D)

保護回路 映像(黄)

データ1出力
リード(緑)

FMトランスミッターを使う

カーオーディオ(FMラジオ)



カーオーディオをFMラジオに切り替え、周波数をFMトランスミッターの設定にする。

本機の音声、FMラジオから出力されます。
(周波数を変更するには 96ページ)
「本体スピーカー出力」を「ナビ音声専用」に設定してください。(98ページ)
「DR COMP」を「MINIMUM」に設定してください。(98ページ)

カーオーディオから出力される音声について
テレビの音声はモノラルです。
DVDビデオの音声はステレオです。

お願い

音量は、カーオーディオ側で調整してください。
FMトランスミッターの周波数がFM文字多重放送の放送局と周波数が同じとき(または、0.1 MHzしか差がないとき)は、周波数を変更してください。
混信をさけるために、FMトランスミッターを使用しないときは、「しない(OFF)」にしてください。(96ページ)

お知らせ

車のFMラジオのアンテナの位置によっては、FMトランスミッターの信号が受信しにくい場合があります。

車載用カメラに切り替える

必ず「カメラ入力」を「する」に設定してください。
(96ページ)

別売 車載用カラーカメラ
(TW-CC160Bなど)



車のチェンジレバーを「R(リバース)」に入れる
カメラの映像が表示されます。

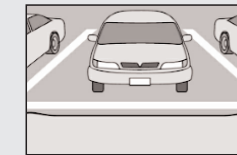
モードをカメラに切り替えたときも、表示されます。



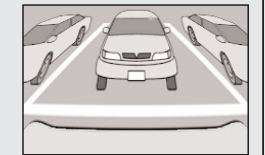
お願い

車両をバックさせる際には、必ず目視でも確認してください。

実際の視野

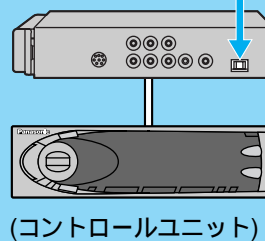


カメラの視野



ドルビーデジタル5.1chを楽しむ

別売 デジタルサラウンドプロセッサ
(CY-AC300D)



DVDビデオの再生時、ドルビーデジタル5.1chの
音声を楽しむことができます。

別売 4チャンネルブリッジابل
パワーアンプ(CY-M9054D)



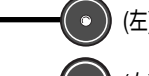
別売 センタースピーカー
(CJ-SD100D)



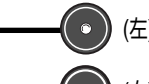
別売 サブウーファー
(CJ-BL100D)



別売 フロントスピーカー



別売 リアスピーカー



別売 デジタル音声接続用光ファイバケーブル
(CA-LRD60D : 6 m) (CA-LRD30D : 3 m)
傷つけたり、破損するようなこと(ドアなどに挟む、
重いものを上に置くなど)はしないでください。
急な角度に折り曲げないでください。

他の機器(別売品)と組み合わせて使う

別売品