

主な特長 (上手に使って快適なドライブを)

DVDビデオ再生機能 (操作編: 「DVDビデオを見る」)

地図ディスクを取り出し、DVDビデオの再生ができます。
(57ページ)

※ 走行中は、DVDビデオの映像を見ることはできません。
安全な場所に停車し、サイドブレーキを引いてご覧ください。



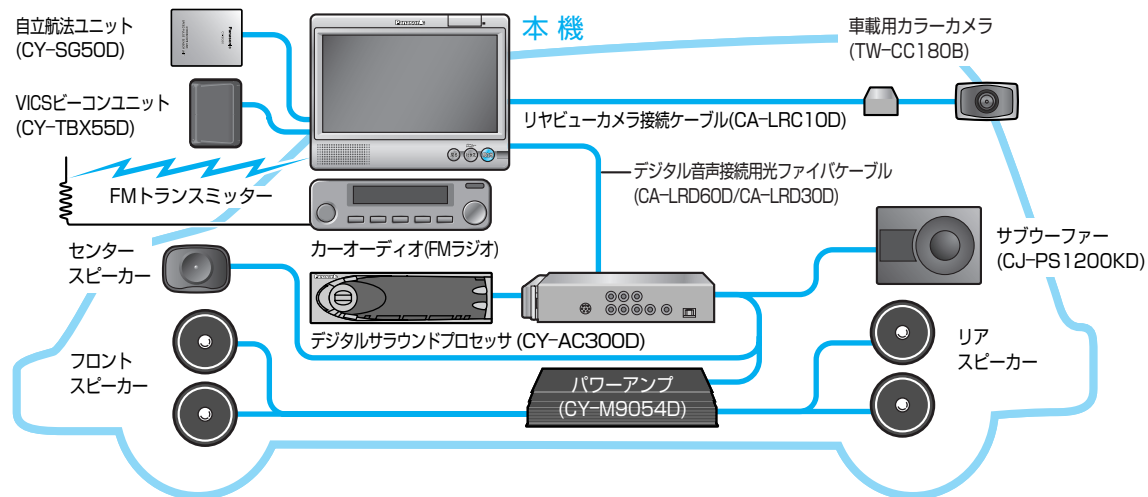
別売品との組み合わせでシステムアップ (操作編: 「他の機器 (別売品) と組み合わせて使う」)

VICSビーコンユニットを接続すると、ビーコンからのVICS情報に連動して、ナビゲーションの案内を行います。

自立航法ユニットを接続すると、自車位置測位の精度をより高くできます。

カーオーディオのFMラジオを使って、DVDビデオやテレビの音声を車のスピーカーから聞くことができます。(本機内蔵FMトランスミッター)

さらにデジタルサラウンドプロセッサと接続し、システムアップすると、DVDビデオの再生時に、ドルビーデジタル5.1chサラウンドを楽しめます。

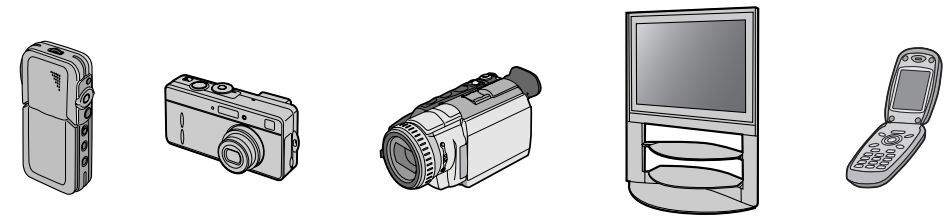


SDメモリーカードを使って (操作編: 「SDメモリーカードを使う」)

SDメモリーカードに保存された静止画(JPEG)、動画(MPEG4)を車内で楽しむことができます。

- CD-R/RWに保存された静止画(JPEG)/動画(MPEG4)は再生できません。
- 音楽(MP3)は再生できません。

SDマルチカメラ(D-snap)、デジタルカメラ(LUMIX)、デジタルビデオカメラ(DIGICAM)、プラズマテレビ/液晶テレビ(VIERA)、カメラ付き携帯電話を使って



- 録画/撮影した動画データ
- 録画/撮影した静止画データ

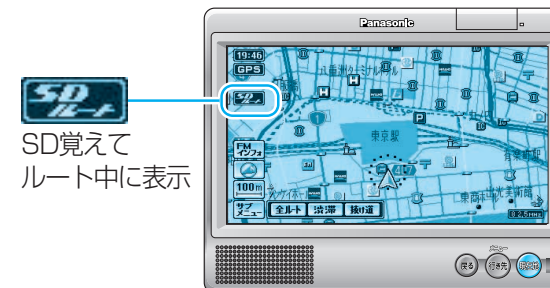


SDメモリーカードに保存し、
本機に挿入する。

詳しい操作については、操作編をご覧ください。

SD覚えてルートでナビゲーションを使いながらDVDビデオの音声を楽しむ (操作編: 「SD覚えてルートを使う」)

※別売のSDメモリーカード (128 MB以上) が必要です。



- 地図ディスクから必要な地域の地図を選んで別売のSDメモリーカードに保存すると、地図ディスクがなくても、ナビゲーション機能が使えます。(一部制限あり)
- SD覚えてルート中はナビゲーション画面を表示しながらDVDビデオの音声を楽しめます。