

行き先を探す

自宅へ帰る

自宅の場所を登録すると
現在地から自宅までのルートが
簡単に作れます。

- 自宅を登録してください。
(P.46ページ)

1 現在地画面で、
サブメニュー **自宅探索** を選ぶ



- サブメニューが表示されます。

2 **自宅探索** を選ぶ



- ルート探索を開始します。



- ルート探索終了後、
ルート案内が始まります。

お知らせ

- メニュー画面 **行き先** から、
自宅 を選んでも、自宅まで
のルートを作れます。

登録ポイントで探す

登録ポイントリストから
行き先を選べます。

- 地点を登録してください。
(P.46ページ)

1 メニュー画面 **行き先** から
登録ポイント を選ぶ

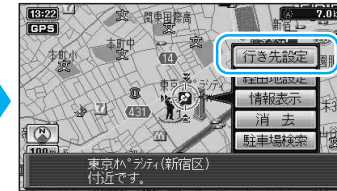


2 リストから
登録ポイント を選ぶ



- 地図が表示されます。

3 **行き先設定** を選ぶ



- ルート探索を開始します。

お知らせ

- 登録ポイントは、200カ所まで
登録できます。(自宅を含む)

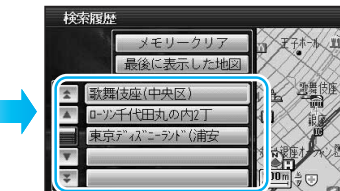
以前に検索した 地図で探す

以前に検索した地図 (場所)
を100カ所まで記憶してい
ます。

1 メニュー画面 **行き先** から
検索履歴 を選ぶ

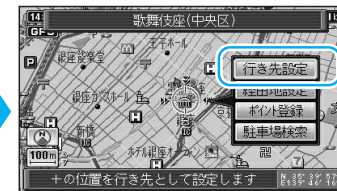


2 リストから
地図 を選ぶ



- 地図が表示されます。

3 **行き先設定** を選ぶ



- ルート探索を開始します。

お知らせ

- 検索履歴をすべて消去するには、
手順 2 で **メモリークリア** を選び
ます。