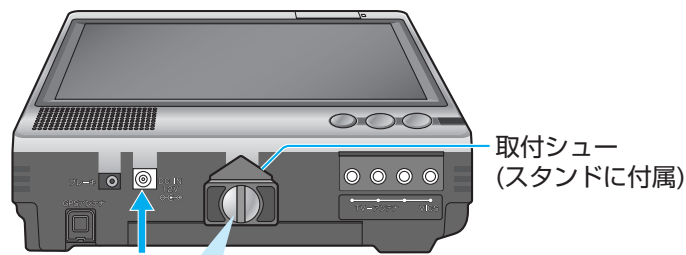


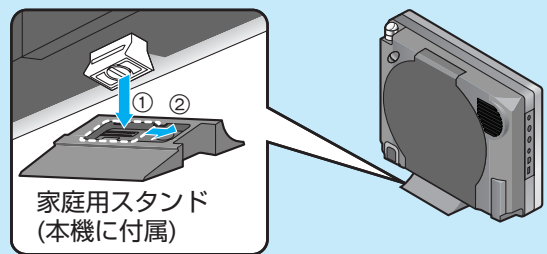
他の機器(別売品)と組み合わせて使う



取付シュー
(スタンドに付属)

倒れないようにするために、
家庭用スタンドを取り付けてください。

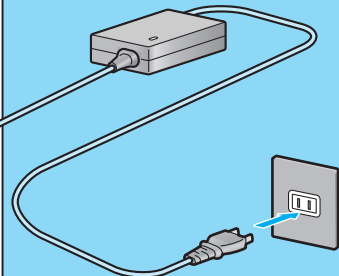
- ① 取付シューを家庭用スタンドにはめ込む
 - ② スライドさせる
- 取りはずすときは、取り付け時とは逆方向にスライドさせてください。



家庭用スタンド
(本機に付属)

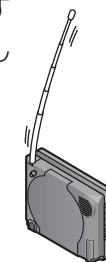
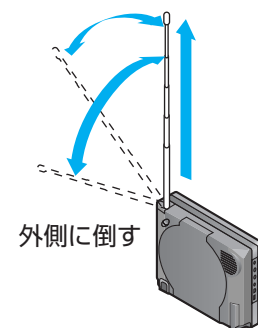
ACアダプターを接続する

別売 ACアダプター
(CY-ZAC20D)



■ 家庭内でテレビを見るときは

- 1 ロッドアンテナを伸ばす
 - 回転部を完全に引き出して
 - ください。
- 2 角度を調整する



✗ 前方に傾けない。

- 安全のため、前方に傾けることはできません。
- 無理に傾けると、破損の原因になります。

お願い

- 専用のACアダプター以外は使用しないでください。故障の原因になります。
- 本機にACアダプターを接続しないときは、コンセント側も抜いてください。

お知らせ

- 本機を車から取りはずして使用しているときは、VICS情報は受信できません。

ヘッドフォンを接続する

市販 ヘッドフォン



本機の音声をヘッドフォンで聞くことができます。

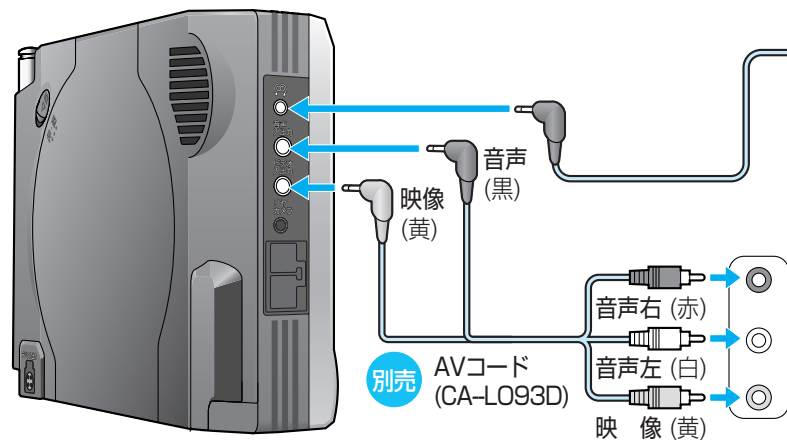

- ヘッドフォンを接続すると、内蔵のスピーカーから音声は出ません。

お願い

- 耳を刺激するような大きな音量で長時間聞くことは避けてください。
- ヘッドフォンを装着したまま、本機の電源をON/OFFしないでください。耳を刺激するような音が出ることがあります。

家庭用テレビに接続する

市販 家庭用テレビ



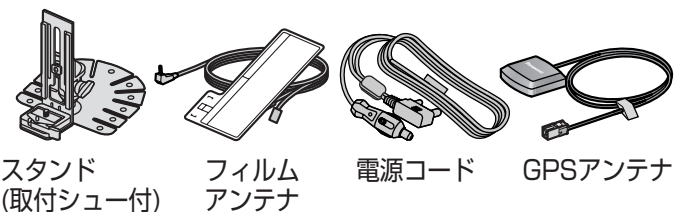
別売 AVコード
(CA-L093D)

- 必ず「外部接続」を「有り」に設定してください。(P.98ページ)
- 家庭用テレビに接続して、DVDプレーヤーとして使用できます。

お願い

- 本機の音声を家庭用テレビで聞くと、テレビ放送に比べて小さく感じられます。家庭用テレビ側の音量を上げたときは、テレビ放送に切り替える前に必ずもとの音量に戻してください。突然大きな音が出ることがあります。

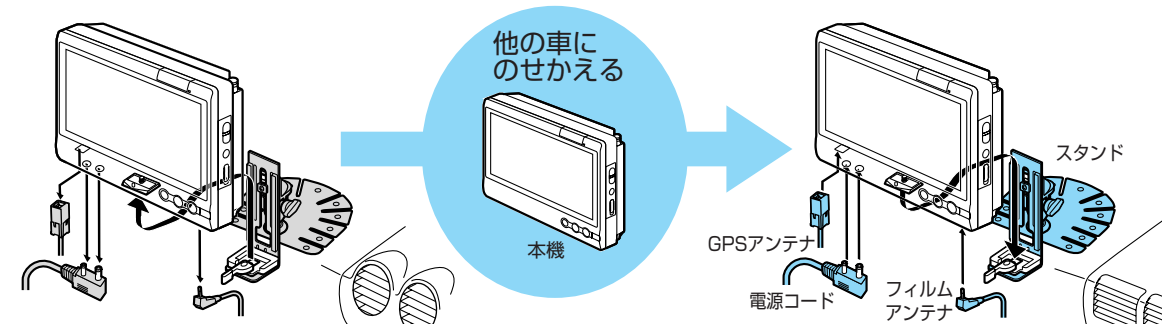
別売 ポータブルナビ用のせかえキット
(CA-FN40D)



- 上記の部品は主な内容物です。(本機の付属品と同じもの)

本機を他の車にのせかえる

- 別売の自立航法ユニットを接続する場合は、必ず「車速/パルス」「学習レベル」「ジャイロ角度補正」をリセットしてください。(P.7ページ、取付説明書)



他の機器(別売品)と組み合わせて使う

別売品