

# ルート探索について

## 高速道優先と一般道優先

**高速道優先**：高速道路を優先して通るルートを探します。  
**一般道優先**：一般道路を優先して通るルートを探します。

優先道路は、前回のルート探索時と同じ条件で探索します。ただし、目的地までの直線距離が 100 km 以上のときは、前回のルート探索時の条件に関わらず、高速道優先で探索します。

- 優先する道路を切り替えるには、「一般道優先(高速道優先)で再探索」を選んでください。(経由地を設定している場合は、経由地までの優先道路が切り替わります。)
- すべての区間の優先する道路を切り替えるには、詳細ルート設定 (P58～61 ページ)を行ってください。



ルート探索終了後の画面

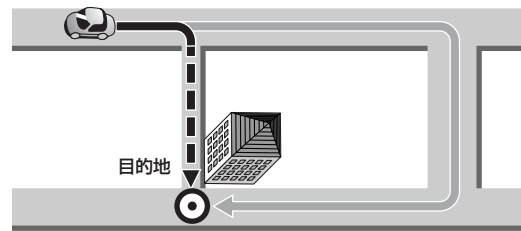
例：高速道優先でルートを探しています。

### お知らせ


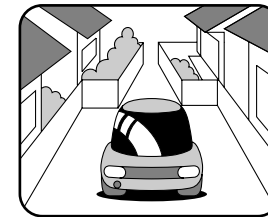
- 一般道優先で探索していても、有料道路を含むルートを探さる場合があります。
- 高速道優先で探索するときの、高速道路を優先するレベルを設定できます。(P136 ページ)

## 細街路探索する

通常、ルート探索は、道幅 5.5 m 以上の道路を対象に行いますが、出発地・経由地・目的地周辺は、道幅 3.3 m 以上 5.5 m 未満の細い道路も含めてルートを探します。



走行できない道路、または交通規制により通行を禁止している道路も含めたルートを探さる場合があります。必ず、実際の交通規制や道路標識などに従って運転してください。

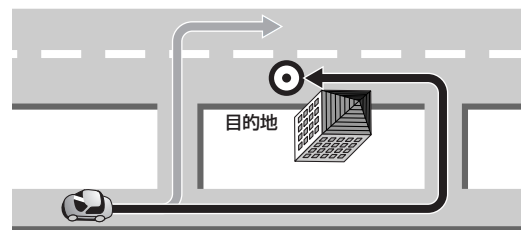


### お知らせ

- 細街路上のルートは、破線で地図上に表示されます。
- 細街路走行中は音声分岐案内、拡大図の表示は行いません。
- 細街路探索する/しないの設定ができます。(P136 ページ)

## 横付け探索する

経由地または目的地付近の道幅が広い場合 (約 13 m 以上)、施設の前に到着するように (施設が自車の左側になるように) ルートを探します。

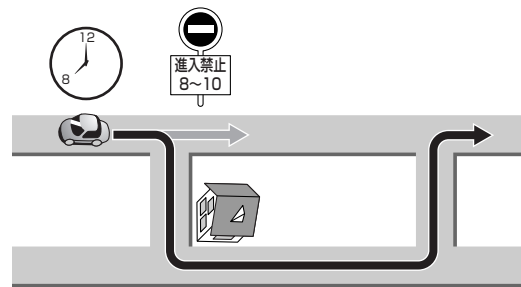


### お知らせ

- 横付け探索することにより遠回りのルートになる場合があります。ただし大きく遠回りになる場合 (約 3 km 以上) は、横付け探索しない場合があります。
- 横付け探索する/しないの設定ができます。(P136 ページ)

## 曜日時間規制探索する

月・曜日・時間による規制を考慮したルートを探します。



規制があっても案内することがあります。曜日時間規制探索によるルートを通るときは、必ず、実際の交通規制や道路標識などに従って運転してください。

### お知らせ

- 曜日時間規制探索する/しないの設定ができます。(P136 ページ)