

# 場所を登録する (登録ポイント)

## 登録ポイントの 情報を見る

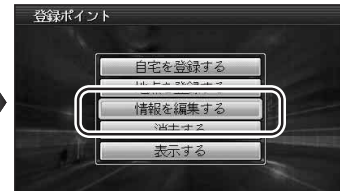
登録ポイントの情報(下記)を見ることができます。

- 名称
- マーク
- サウンド
- TEL(電話番号)
- メモ
- 場所 (住所名)
- 登録日付

① メニュー画面 **データ** から  
**登録ポイント** を選ぶ



② **情報を編集する** を選ぶ



- 登録ポイントリストが表示されます。

③ 情報を見たい  
登録ポイントを選ぶ



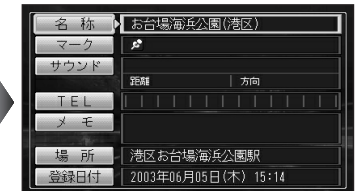
- 登録ポイント中心の地図が表示されます。

④ **確認** を選ぶ



- 「登録ポイント情報画面」が表示されます。

(登録ポイント情報画面)

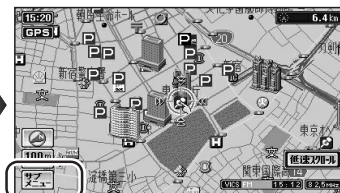


### ■ サブメニューから表示させるには

① カーソルを登録ポイントに合わせて、**指マーク**()を表示させる



② **サブメニュー** を選ぶ



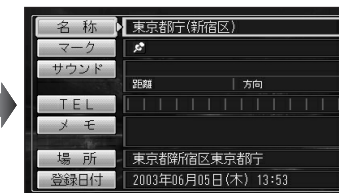
- サブメニューが表示されます。

③ **情報表示** を選ぶ



- 「登録ポイント情報画面」が表示されます。

(登録ポイント情報画面)



### お知らせ

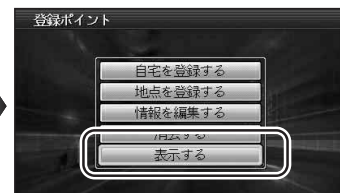
- 登録ポイント情報の内容を編集するには、86 ページをご覧ください。

## 登録ポイントを 表示する

① メニュー画面 **データ** から  
**登録ポイント** を選ぶ



② **表示する** を選ぶ



- 登録ポイントリストが表示されます。

③ 表示したい  
登録ポイントを選ぶ



- 登録ポイント中心の地図が表示されます。

