


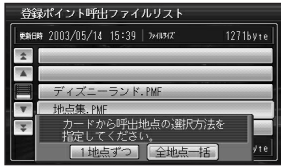


SDメモリーカードのデータを利用する CN-DS120Dのみ

SDメモリーカードにデータを書き込んでいるときに、本機の電源を「切」または車のACCをOFFにする、SDメモリーカードを取り出す、ディスクカバーを開けるなどしないでください。

項目		操作		備考
1  <p>メニュー画面「データ」から「SDカード」を選ぶ</p>		2 		
		3 		
		4 		
登録ポイントを呼び出す	1地点	「登録ポイント」の「呼出」を選ぶ	リストから登録ポイントのファイルを選ぶ	<ul style="list-style-type: none"> ●すでに登録されているポイントを呼び出すと、同じ地点に登録ポイントが複数あることになります。不要な場合は消去してください。 ●呼び出す登録ポイントと本機の登録ポイントの合計が200を超える場合は呼び出せません。必要に応じて本機から消去してください。(P.84ページ)
	全地点			
ルート設定メモリーを呼び出す		「ルート設定メモリー」の「呼出」を選ぶ	リストからルート設定メモリーのファイルを選ぶ	<ul style="list-style-type: none"> ●ルート設定メモリーが本機に5件ある場合は呼び出せません。必要に応じて本機から消去してください。(P.90ページ)
走行軌跡メモリーを呼び出す		「走行軌跡メモリー」の「呼出」を選ぶ	リストから走行軌跡メモリーのファイルを選ぶ	<ul style="list-style-type: none"> ●走行軌跡メモリーが本機に3件ある場合は呼び出せません。必要に応じて本機から消去してください。(P.88ページ)