

行き先を探す

警告



運転者は走行中に操作をしないまた、画像・表示を注視しない

走行中の操作や画像・表示の注視は、前方不注意による交通事故の原因になります。必ず安全な場所に停車させてから操作してください。



実際の交通規制に従って走行する

ルート案内中でも、必ず道路標識など実際の交通規制に従って運転してください。交通事故やけがの原因になります。

自宅へ帰る

自宅の場所を登録すると
現在地から自宅までのルートが
簡単に作れます。
自宅を登録してください。
(P.46ページ)

1 現在地画面で、
サブメニュー



サブメニューが表示されます。

2 自宅探索



ルート探索を開始します。



ルート探索終了後、
ルート案内が始まります。

お知らせ

メニュー画面「行き先」から、
「自宅へ帰る」を選んでも、自宅ま
でのルートを作れます。

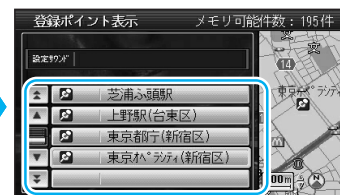
登録ポイントで探す

登録ポイントリストから
行き先を選べます。
地点を登録してください。
(P.46ページ)

1 メニュー画面「行き先」から
登録ポイント

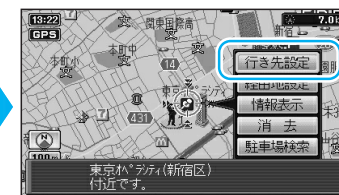


2 リストから
登録ポイントを選ぶ



地図が表示されます。

3 行き先設定



ルート探索を開始します。

お知らせ

登録ポイントは、200カ所まで
登録できます。(自宅を含む)

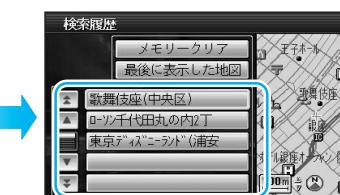
以前に検索した 地図で探す

以前に検索した地図(場所)
を100カ所まで記憶してい
ます。

1 メニュー画面「行き先」から
検索履歴

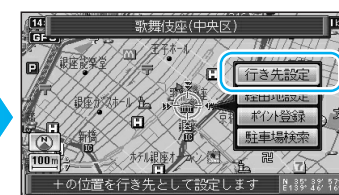


2 リストから
地図を選ぶ



地図が表示されます。

3 行き先設定



ルート探索を開始します。

お知らせ

検索履歴をすべて消去するには、
手順②で「メモリークリア」を選
びます。

ルートを作る
行き先を探す(自宅へ帰る/登録ポイントで探す/以前に検索した地図で探す)