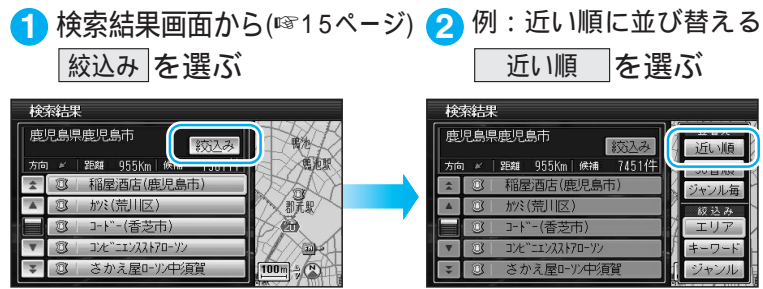


行き先を探す (主な方法)

順番を並び替えて、候補を絞り込みます。



並替え

- 近い順** — 近い順に並び替えます。
- 50音順** — 50音順に並び替えます。
- ジャンル毎** — ジャンルごとにまとめて並び替えます。

ハイブリッド検索で探す

ジャンル検索・名称検索・周辺検索で施設の候補が多いとき、候補を絞り込んだり、候補の順番を並び替えて表示できます。(ハイブリッド検索)

条件を入力して、候補を絞り込みます。



絞り込み

- エリア** — 指定した都道府県・市区町村内の施設を絞り込みます。
- キーワード** — 入力したキーワードに該当する名称の施設を絞り込みます。
- ジャンル** — 指定したジャンルの施設を絞り込みます。

③ 施設を選ぶ



地図が表示されます。

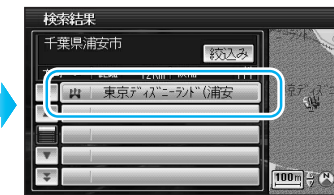
④ 行き先設定 を選ぶ



③ キーワードを入力して、**絞り込み** を選ぶ

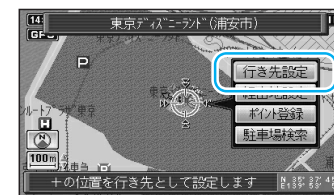


④ 施設を選ぶ



地図が表示されます。

⑤ 行き先設定 を選ぶ



お知らせ

手順①で検索結果画面を表示中に約15秒間何も操作しないと、並替え・絞り込みのサブメニューが自動的に表示されます。名称で探した場合(※14ページ)は、キーワードからの絞り込みはできません。

リモコン操作の場合

手順①で **操作画面** を押し、ジョイスティックで選んでください。

ルートを作る

行き先を探す(ハイブリッド検索で探す)