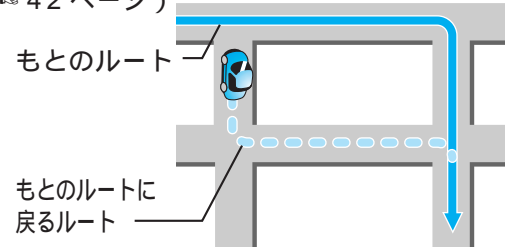


ルート案内中に

ルートからはずれたとき (オートリルート)

ルートはずれでも、もとのルートに戻るためのルートを自動的に探索します。

オートリルートを2回繰り返すと、自動的に再探索を行います。
(再探索：☞42ページ)

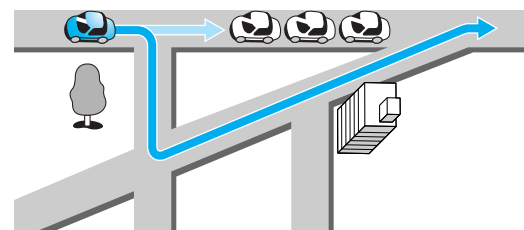


お知らせ

抜け道データは考慮されません。ただし、別ルート探索で、抜け道優先のルートを選んだ場合や、抜け道探索をしたあとは、抜け道データが考慮されます。一部の細街路では、オートリルートされない場合があります。する/しないの設定ができます。
(☞70ページ)

途中で渋滞や事故があったら (迂回探索)

途中で渋滞や事故などが発生した場合、それらを迂回するルートを探索できます。また、自車から半径約5 km以内に抜け道がある場合は、抜け道を優先して通る迂回路を探索します。



1 現在地画面で、**サブメニュー**を選ぶ



サブメニューが表示されます。

2 **迂回探索**を選ぶ



迂回探索します。

お知らせ

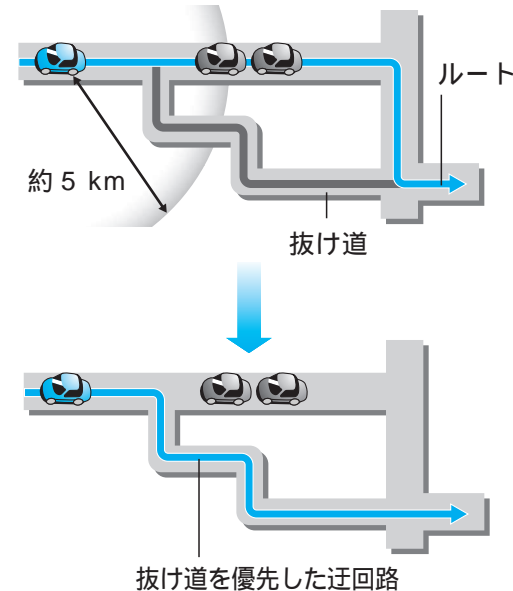
ハイウェイマップ、ハイウェイサテライトマップ表示中は、迂回探索できません。地図を切り替えてから行ってください。

ルートによっては、迂回できない場合があります。

迂回する距離は、3 km以内です。また、距離を別途設定することはできません。

抜け道を 通りたいとき (抜け道探索)

自車位置から半径約5 km以内の抜け道を優先して通るルートを再探索します。(一部地域のみ)



現在地で **抜け道** を選ぶ



抜け道探索します。

お願い

抜け道を通るときは、実際の交通規制や道路標識などを確認のうえ走行してください。

抜け道探索したあとで、抜け道を通らないルートを探さなすときは、再探索をしてください。

お知らせ

抜け道は、緑色の線(点滅)で表示されます。

表示する/しないの設定ができます。(☞68ページ)

東京・名古屋・大阪の市街地およびその周辺の観光地に限り、抜け道探索を行います。(☞148ページ)

抜け道を通っても、早く到着するとは限りません。

以下のような場合、抜け道を優先して探索しないことがあります。

- ・抜け道が一方通行の場合
- ・上り、下りのどちらか片側だけが抜け道として登録されている場合
- ・抜け道が住宅街などを通る場合

抜け道にVICIS情報(渋滞・通行止めなど)がある場合は、抜け道として優先されません。

Uターンするルートを探さる場合があります。