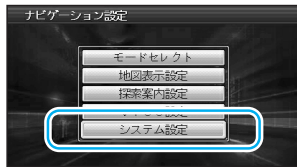





利用に応じた設定に変える

(太字は工場出荷時の設定です。)

設定項目		内 容	操 作		
システムに関する設定	ビープ音を設定する	操作時に出るビープ音のON (出す)/OFF (出さない) を設定する。	 <p>システム設定 を選ぶ</p>	 <p>ビープ音 を選ぶ</p>	 <p>「ON」 「OFF」を選ぶ</p>
	トークバック音声を設定する	ルート案内・VICIS案内以外の音声案内をする/しないを設定する。		<p>トークバック を選ぶ</p>	「する」 「しない」を選ぶ
	ナビミュートを設定する	音声案内中に、パナソニック製カーオーディオの音声を出さないように設定する。 (ナビミュートコードを接続してください。取付説明書)		<p>ナビミュート を選ぶ</p>	「する」 「しない」を選ぶ
	オープニング画面を設定する (110ページ)	SDメモリーカードに保存した画像データをオープニング画面として利用する。		<p>オープニング を選ぶ</p>	オープニング画面の画像を設定する
	メニュー画面の背景を設定する (110ページ)	SDメモリーカードに保存した画像データをメニュー画面の背景として利用する。		<p>メニュー背景 を選ぶ</p>	メニュー画面の背景の画像を設定する
	お気に入りジャンルを設定する	検索によく使うジャンルを「お気に入りジャンル」としてまとめて、ジャンル検索や周辺検索のときに役立つ。		<p>お気に入り を選ぶ</p>	<p>「駅」 「ガソリンスタンド」 「駐車場」 「ファーストフード」 「ファミリーレストラン」 「都市銀行」 「コンビニエンスストア」</p> <p>ジャンルを選ぶ ジャンル一覧表 (154ページ)</p>  <p>施設ジャンル名と企業名・小分類を登録できます。</p>

ユーザー設定

利用に応じた設定に変える (システム設定)