

# ディスクを再生する

ディスクの出し入れは、必ず停車中に行ってください。

## 再生できるディスクについて

ディスク	マーク(ロゴ)	ディスクの大きさ	映像方式	音声方式	リージョン番号
DVDビデオ (DVD)		12 cm	NTSC	LPCM MPEG1/MPEG2 Dolby Digital	2 ALL
ビデオCD (VCD)				LPCM (CD-DA) MPEG1	
CD (CD-R/CD-RW含む)			LPCM (CD-DA) MP3		

WMA、MP3 PRO、MP3iiには対応していません。

### お願い

8 cmディスクは再生できません。(シングルアダプターも使用できません) 無理に挿入しないでください。故障の原因になります。  
CD-R/RWについては、「CD-R/RWディスクのご使用について」をお読みください。(P.134ページ)

MP3は、CD-R/RWに書き込んだもののみ再生できます。「MP3ファイルについて」をお読みください。(P.152ページ)

DVDビデオ/ビデオCDは、ディスク側の制約により本書の操作説明どおりに動作しない場合があります。ディスクのジャケットなどをお読みください。

### お知らせ

DVDのカラオケ機能には対応していません。

CD TEXTには対応していません。

CD-R/RWは、使用したライティングソフトやドライブ、またはその組み合わせによって正常に再生されなかったり、文字などが正しく表示されない場合があります。

## 再生できないディスク

リージョン番号が「2」「ALL」以外のDVDビデオ

8 cmディスク	NTSC以外の方式(PAL、SECAM方式など)で記録されたDVDビデオ			
DVDオーディオ	DVD-ROM	DVD-RAM	DVD-R	DVD+R
DVD-RW	DVD+RW	dtc DVD	CD-ROM (MP3を除く)	
dtc CD	CD-R(MP3、CD-DAを除く)		CD-RW (MP3、CD-DAを除く)	
CD-G	VSD	CVD	CDV	SVCD
SACD	Divx Videoディスク		CD-EXTRA	

フォトCD (再生すると、ディスクの内容が壊れる恐れがあります)

など

ファーストセッションが音楽データ(CD-DA)の場合は、再生できます。

## DVDに記載されているマークについて

### リージョン番号

発売地域ごとにディスクとプレーヤーに割り当てられた番号。ディスクとプレーヤーのリージョン番号が一致しないと再生できません。本機のリージョン番号は、「2」です。ディスクに「2」(2を含むもの)または「ALL」が表示されているディスクが再生できます。



字幕言語数



音声言語数



アングル数



### 画面サイズ(横:縦の比)

4:3の標準サイズ



レターボックス

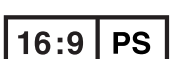


16:9のワイドサイズ

モニターの画面サイズが標準(4:3)のときは、レターボックスで再生されます。



モニターの画面サイズが標準(4:3)のときは、パン&スキャンで再生されます。




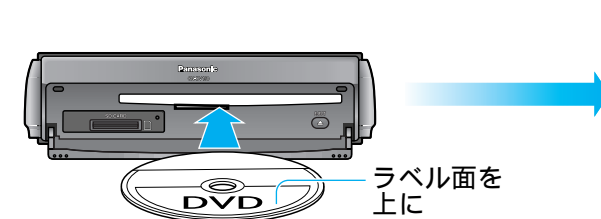
モニターに映し出される映像のサイズは、画面比率の設定(P.98ページ)とディスク側の画面サイズによって異なります。

## 本機にディスクを入れると...

準備

安全な場所に停車して、地図ディスクを取り出してください。取り出した地図ディスクは、ケースに入れて保管してください。

### ディスク(DVDビデオ/CDなど)を入れる



自動的に再生が始まります。

お願い

「ディスク・SDメモリーカードの取り扱い」をよくお読みください。(P.134ページ) 特殊形状のディスクやディスクアクセサリは使用しない。シール・ラベル・テープなどを貼り付けたディスク(特に市販のプリンターで作成したラベルなどを貼り付けたCD-R/RW)は使用しない。