

音声言語/ 字幕言語/ アングルを 切り替える

DVD

音声言語を選ぶには

タッチキーから、**音声** を選ぶ



選ぶごとに、音声言語が切り替わります。

字幕言語を選ぶには

タッチキーから、**字幕** を選ぶ



選ぶごとに、字幕言語が切り替わります。

アングルを選ぶには

タッチキーから、**アングル** を選ぶ



選ぶごとに、アングルが切り替わります。

お知らせ

字幕は、表示されるまで時間がかかる場合があります。DVDメニュー（下記）やDVD設定（102ページ）からでないと切り替えられない場合があります。電源を入れたときやディスクを入れ替えたときの音声言語や字幕言語は、DVD設定が優先されます。音声言語/字幕言語/アングルの数は、ディスクによって異なります。詳しくは、ディスクの取扱説明書をご覧ください。

DVDメニューを使う

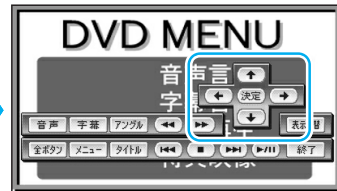
DVD

- 1 タッチキーから、**メニュー** を選ぶ



DVDメニューが表示されます。

- 2 カーソルキーで項目を選び、**決定** を選ぶ



選んだ項目に切り替わります。

- 項目が選びにくいときは
表示切替 を選ぶ



タッチキーの位置が切り替わります。

お知らせ

DVDメニューは、ディスクによって異なります。詳しくは、ディスクの取扱説明書をご覧ください。メニュー画面から、**DVDメニュー** を選んでも、DVDメニューが表示されます。（98ページ）

タイトルメニューを使う

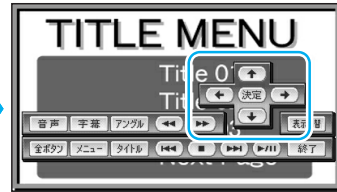
DVD

- 1 タッチキーから、**タイトル** を選ぶ



タイトルメニューが表示されます。

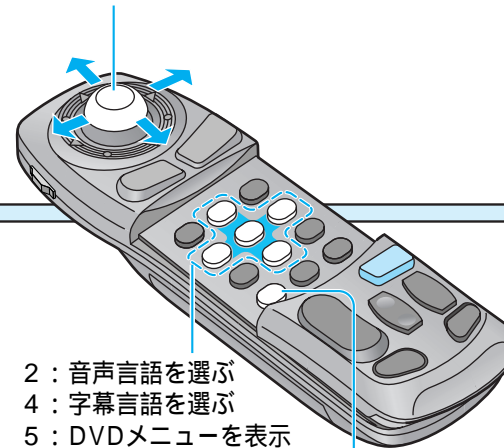
- 2 カーソルキーで項目を選び、**決定** を選ぶ



選んだ項目に切り替わります。

リモコン操作の場合

ジョイスティック/決定
項目を選択/決定する



- 2 : 音声言語を選ぶ
- 4 : 字幕言語を選ぶ
- 5 : DVDメニューを表示
- 6 : アングルを選ぶ
- 8 : タイトルメニューを表示

検索
ダイレクト選択

お知らせ

タイトルメニューは、ディスクによって異なります。詳しくは、ディスクの取扱説明書をご覧ください。メニュー画面から、**DVDタイトル** を選んでも、タイトルメニューが表示されます。（98ページ）

リモコン操作のみ タイトル/チャプターを 番号で選び 再生する (ダイレクト選択)

DVD

- 1 **検索** を押す
タイトル/チャプター
設定



押すごとに切り替わります。
タイトル チャプター
Title Chapter

- 2 10キーでタイトル/
チャプター番号を選ぶ



選んだタイトル/チャプター
が再生されます。