

SDメモリーカードを使う

SDメモリーカードにデータを書き込んでいるときに、車のACCをOFFにしないでください。

SDメモリーカードに 走行軌跡メモリー を保存する

本機にSDメモリーカードが入っていることを確認してください。

- メモリーカード画面 (106ページ) から、「走行軌跡メモリー」の「保存」を選ぶ



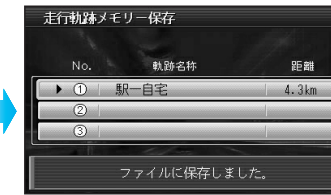
- 保存したい走行軌跡メモリーを選ぶ



- ファイル名を入力し、「完了」を選ぶ



ファイルが保存されます。



お知らせ

ファイル名は、全角10文字 (半角20文字) まで。
走行軌跡メモリーのファイルには自動的に拡張子 (RMF) が付きます。
メニュー画面「データ」から、「走行軌跡メモリー」 「SDカードを利用」を選んで、ルート設定メモリーの保存/呼び出しができます。

SDメモリーカードから 走行軌跡メモリー を呼び出す

本機にSDメモリーカードが入っていることを確認してください。

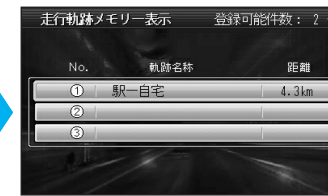
- メモリーカード画面から、「走行軌跡メモリー」の「呼出」を選ぶ



- リストから走行軌跡メモリーのファイルを選ぶ



本機に登録されます。



お知らせ

走行軌跡メモリーが本機に3件ある場合、SDメモリーカードから呼び出せません。
必要に応じて、本機から走行軌跡メモリーを消去してください。(154ページ)

SDメモリーカードに ルート設定メモリー を保存する

本機にSDメモリーカードが入っていることを確認してください。

- メモリーカード画面から、「ルート設定メモリー」の「保存」を選ぶ



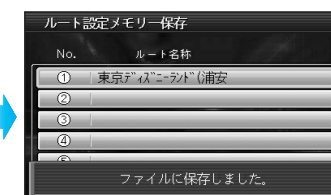
- 保存したいルート設定メモリーを選ぶ



- ファイル名を入力し、「完了」を選ぶ



ファイルが保存されます。



お知らせ

ファイル名は、全角10文字 (半角20文字) まで。
ルート設定メモリーのファイルには自動的に拡張子 (RMF) が付きます。
メニュー画面「データ」から、「ルート設定メモリー」 「SDカードを利用」を選んで、ルート設定メモリーの保存/呼び出しができます。

SDメモリーカードから ルート設定メモリー を呼び出す

本機にSDメモリーカードが入っていることを確認してください。

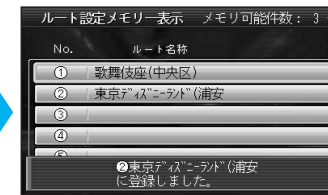
- メモリーカード画面から、「ルート設定メモリー」の「呼出」を選ぶ



- リストからルート設定メモリーのファイルを選ぶ



本機に登録されます。



お知らせ

ルート設定メモリーが本機に5件ある場合、SDメモリーカードから呼び出せません。
必要に応じて、本機からルート設定メモリーを消去してください。(56ページ)