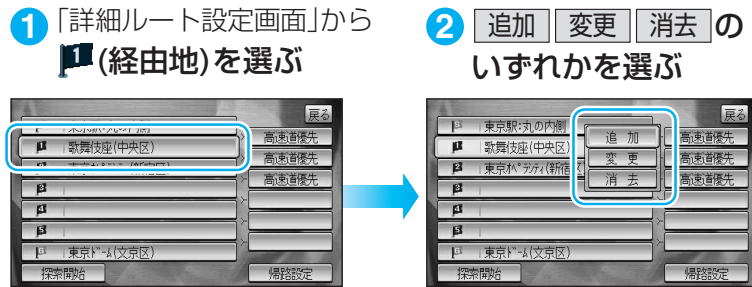


ルートを編集する

経由地を追加・変更・消去する

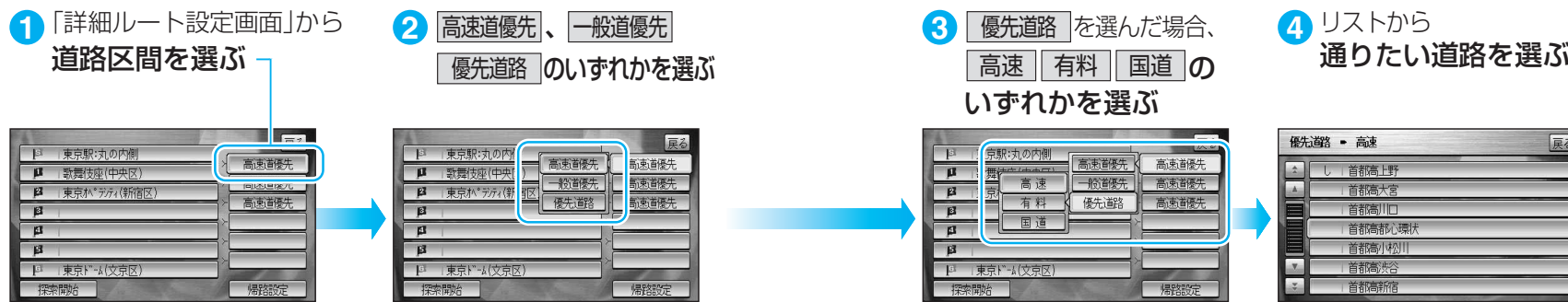


- 追加** : 選んだ経由地の前に経由地を追加する。
- 変更** : 選んだ経由地を別の場所に変更する。
- 消去** : 選んだ経由地を消去する。

お知らせ

- 経由地設定は、目的地を設定してから行ってください。
- 経由地を5地点設定しているときは、追加できません。
- この画面からルートを探ると、すでに通過した経由地も通るルートを探します。すでに通過した経由地がある場合は、消去してください。

通りたい道路を選ぶ

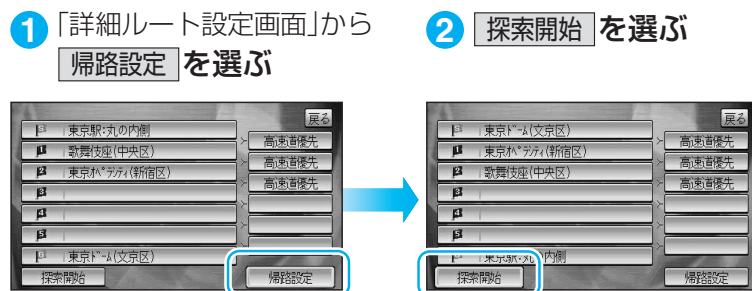


お知らせ

- 優先道路を設定しても、大きく遠回りになる場合は、優先道路を通らないルートを探る場合があります。そのときは通りたい優先道路上に経由地を設定してください。

帰り道を設定する

目的地に到着後、出発地に戻りたい場合に設定します。



- 出発地と目的地が入れ替わります。



- ルート探索を開始します。

お知らせ

- 経由地の順番も入れ替わります。ただし、高速道路の入口・出口・SA・PAの場所は入れ替わりません。高速道路の入口・出口・SA・PAなどを経由地に設定している場合は、手動で設定しなおしてください。