

ルート探索について

高速道優先と一般道優先

高速道優先：高速道路を優先して通るルートを探します。
一般道優先：一般道路を優先して通るルートを探します。

優先道路は、前回のルート探索時と同じ条件で探索します。ただし、目的地までの直線距離が 100 km 以上のときは、前回のルート探索時の条件に関わらず、高速道優先で探索します。

- 優先する道路を切り替えるには、「一般道優先(高速道優先)で再探索」を選んでください。(経由地を設定している場合は、経由地までの優先道路が切り替わります。)
- 全ルートの優先する道路を切り替えるには、詳細ルート設定を行ってください。



ルート探索中の画面

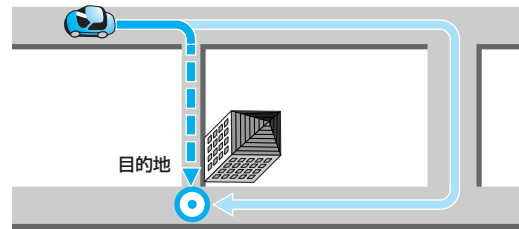
例：高速道優先でルートを探しています。

お知らせ

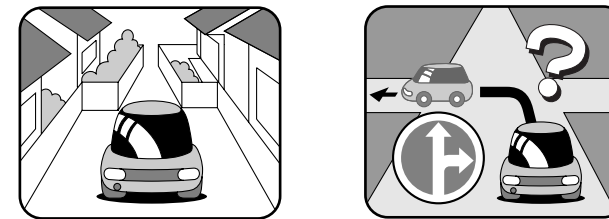
- 一般道優先で探索していても、有料道路を含むルートを探さる場合があります。
- 高速道優先で探索するとき、高速道路を優先する割合を設定できます。(72 ページ)

細街路探索する

通常、ルート探索は、道幅 5.5 m 以上の道路を対象に行います。出発地・経由地・目的地周辺は、道幅 3.3 m 以上 5.5 m 未満の細い道路も含めてルートを探します。



走行できない道路、または交通規制により通行を禁止している道路も含めたルートを探さる場合があります。必ず、実際の交通規制や道路標識などに従って運転してください。

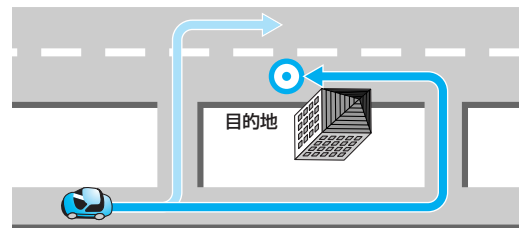


お知らせ

- 細街路は、破線で地図上に表示されます。
- 細街路走行中は音声分岐案内、拡大図の表示は行いません。
- する/しないの設定ができます。(72 ページ)

横付け探索する

経由地または目的地付近の道幅が広い場合 (約 13 m 以上)、施設の前に到着するように (施設が自車の左側になるように) ルートを探します。

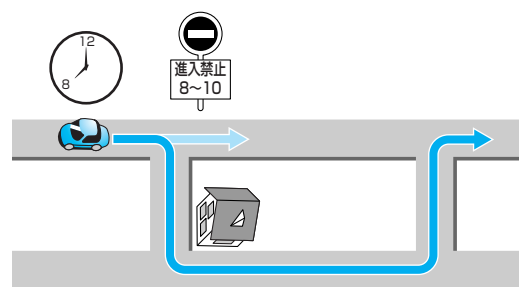


お知らせ

- 横付け探索することにより遠回りのルートになる場合があります。ただし大きく遠回りになる場合 (約 3 km 以上) は、横付け探索しない場合があります。
- する/しないの設定ができます。(72 ページ)

曜日時間規制探索する

月・曜日・時間による規制を考慮したルートを探します。



規制があっても案内することがあります。曜日時間規制探索によるルートを通るときは、必ず、実際の交通規制や道路標識などを確認して運転してください。

お知らせ

- する/しないの設定ができます。(72 ページ)