

行き先を探す (代表例)

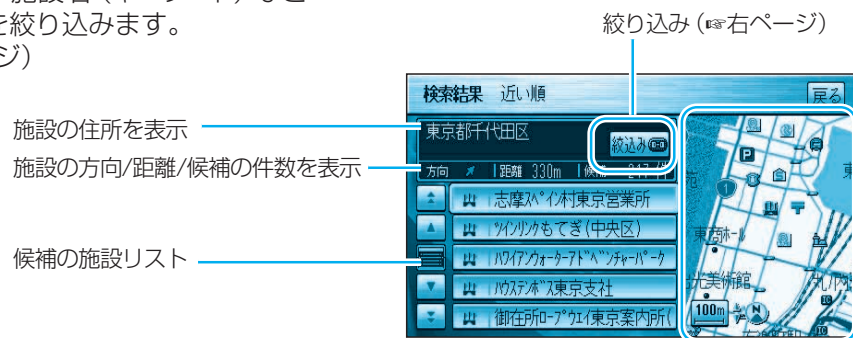
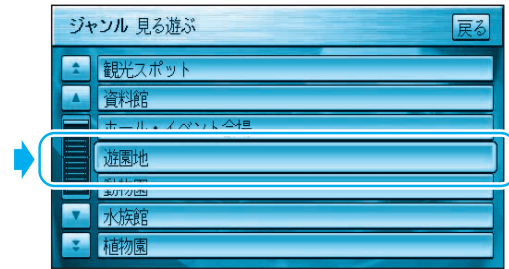
ジャンルで探す

1 メニュー画面 **行き先** から、**ジャンル** を選ぶ。



2 ジャンルを選び、施設名を選ぶ。

- ① 施設分類 (例: 見る遊ぶ) を選ぶ。
 - ジャンルの詳しい分類は、ジャンル一覧表をご覧ください。
(※操作編:「ジャンル一覧表」)
 - **説明** を押すと施設ジャンルの種類を確認できます。
- ② 施設ジャンル (例: 遊園地) を選ぶ。
 - 全国の施設を対象に検索結果が表示されます。
 - 施設ジャンルを選んだあと、小分類を選ぶこともあります。
例: 施設分類 (食べる飲む)
施設ジャンル (各国料理)
小分類 (イタリア料理)
施設名 (〇〇〇〇店)
- ③ 施設名 (例: 東京ディズニーランド) を選ぶ。
 - 候補が多い場合は、施設がある場所 (エリア) や施設名 (キーワード) などから候補を絞り込みます。
(※右ページ)



施設周辺の地図 (縮尺切り替えできます)

施設名の候補が多い場合は…

絞り込み を選ぶ。

- 候補を絞り込むことができます。(ハイブリッド検索)
- リモコンで操作するには **絞り込み** (操作画面) を押してください。

■ 候補を並び替える

- 近い順** : 近い順に並び替えます。
- 50音順** : 50音順に並び替えます。
- ジャンル順** : ジャンルごとにまとめて並び替えます。

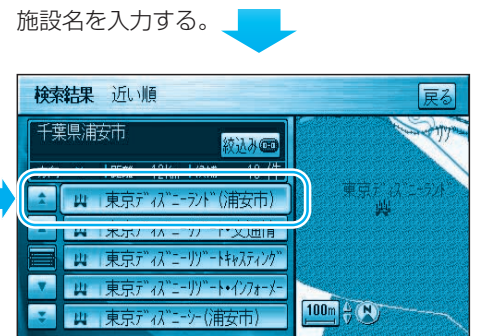
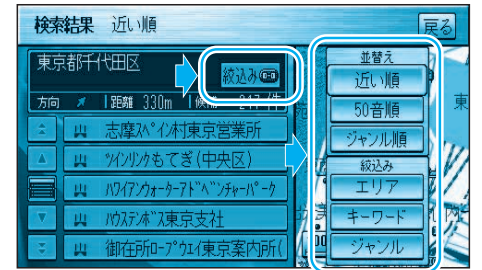
■ 候補を絞り込む

- エリア** : 地域で絞り込みます。
- キーワード** : 施設名で絞り込みます。
- ジャンル** : ジャンルで絞り込みます。

例: キーワードで絞り込む

- ① **キーワード** を選ぶ。
- ② キーワード (でいずにー) を入力する。
- ③ **絞り込み** を選ぶ。
- ④ 検索結果画面から東京ディズニーランドを選ぶ。

並び替え/絞り込みが終わったら、**施設名を選んで、行き先の地図を表示させる。**



施設を選ぶ。

3 行き先の地図が表示されたら、**行き先設定** を選ぶ。

- 現在地から行き先までのルートを探し、ルート案内を開始します。

