

文字入力のしかた


登録ポイント・走行軌跡メモリー・ルート設定メモリーなどの名称を変更するときの文字入力の方法を説明します。

- 1 **入力切替** にタッチして、**ひら**、**カナ**、**英数**、**漢字**、**記号** にタッチする。
- 2 文字を入力する。
- 3 文字入力が終わったら、**完了** にタッチする。



■ ひらがなを入力する

- **小** を選ぶと、小文字を入力できます。
- **全** を選ぶと、大文字 (全角) を入力できます。
- **無変換** を選んで、入力した文字を決定します。
- **変換** を選んで、入力した文字を漢字に変換できます。
- **無変換** / **変換** にタッチせずに **完了** にタッチすると文字が入力されません。



- **小** を選ぶと、**全** が表示されます。

■ カタカナを入力する

- **小** を選ぶと、小文字を入力できます。
- **半** を選ぶと、半角文字を入力できます。
- **全** を選ぶと、大文字 (全角) を入力できます。



■ 英数字を入力する

- **小** を選ぶと、小文字を入力できます。
- **半** を選ぶと、半角文字を入力できます。
- **全** を選ぶと、大文字 (全角) を入力できます。



お知らせ

- 漢字入力できる文字はJIS第一水準の漢字です。
- 入力できる字数は、項目によって異なりますので、各項目の説明をご覧ください。
- リモコンの10キーでも文字入力できます。

| | | | | | |
|---|------------|---|--------|----|---------|
| ① | あいうえおあいうえお | ⑤ | なにぬねの | ⑨ | らりるれる |
| ② | かきくけこ | ⑥ | はひふへほ | ⑩ | わをん° |
| ③ | さしすせそ | ⑦ | まみむめも | 検索 | 入力完了 |
| ④ | たちつとと | ⑧ | やゆよやゆよ | ▶ | カーソルの決定 |

- 押すごとに、文字を切り替えて表示できます。
- 「うえ」など、同じ行の文字を連続して入力するには、「う」→「▶」→「え」の順に押ししてください。

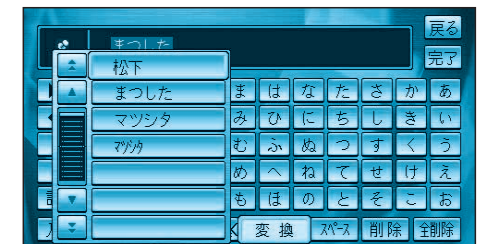
■ 記号を入力する



■ 漢字を入力する

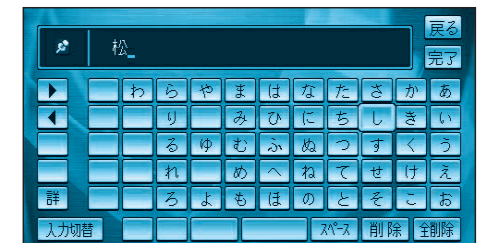
例) 「まつした」→「松下」と変換する場合

- ① **入力切替** → **ひら** を選んで、「まつした」と入力する。
- ② **変換** を選ぶ。
- ③ 候補一覧から「松下」を選ぶ。



例) 漢字入力モードから入力する場合

入力切替 → **漢字** を選んで入力する。
ここで入力したい漢字の音読みの頭文字を入力するとその読みの一覧が表示されます。「松」「下」の場合は、「しょう」と「か」になります。



● 文字入力のしかた 必要なときに