

# 行き先を探す

自宅

登録ポイント

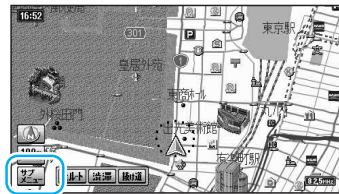
検索履歴

## 自宅へ帰る

自宅の場所を登録すると  
現在地から自宅までのルートが  
簡単に作れます。

- 自宅を登録してください。  
(P.48ページ)

1 現在地画面で、  
サブメニューを選ぶ



- サブメニューが表示されます。

2 自宅探索を選ぶ



- ルート探索を開始します。



- ルート探索終了後、  
ルート案内を開始します。

### お知らせ

- メニュー画面「行き先」から、  
「自宅」を選んでも、自宅まで  
のルートを作れます。

## 登録ポイントで探す

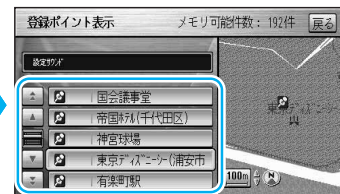
登録ポイントリストから  
行き先を選べます。

- 地点を登録してください。  
(P.48ページ)

1 メニュー画面「行き先」から  
登録ポイントを選ぶ



2 リストから  
登録ポイントを選ぶ



- 地図が表示されます。

3 行き先設定を選ぶ



- ルート探索を開始します。

### お知らせ

- 登録ポイントは、200カ所まで  
登録できます。(自宅を含む)

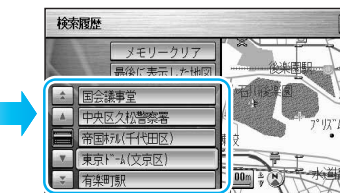
## 以前に検索した 地図で探す

以前に検索した地図（場所）  
を100カ所まで記憶してい  
ます。

1 メニュー画面「行き先」から  
検索履歴を選ぶ



2 リストから  
地図を選ぶ



- 地図が表示されます。

3 行き先設定を選ぶ



- ルート探索を開始します。

### お知らせ

- 検索履歴をすべて消去するには、  
手順2で「メモリークリア」を選び  
ます。

ルートを作る  
行き先を探す(自宅へ帰る/登録ポイントで探す/以前に検索した地図で探す)