

# 行き先を探す

ジャンル

名称(施設名)

周辺検索

## ジャンルで探す

公共施設などジャンルから施設を絞り込んで行き先を探します。

(☞140ページ：ジャンル一覧表)

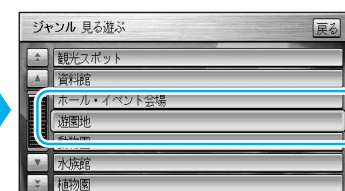
- 1 メニュー画面「行き先」から「ジャンル」を選ぶ



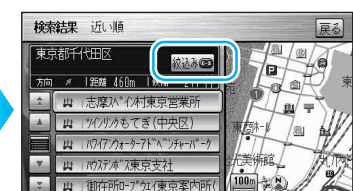
- 2 「施設分類名」を選ぶ (例：見る遊ぶ)



- 3 「施設ジャンル」を選ぶ (例：遊園地)



- 4 ハイブリッド検索で施設を選ぶ (☞18ページ)



### お知らせ

- よく使うジャンルを「お気に入りジャンル」としてまとめておくことができます。(☞78ページ)
- 手順2で「説明」を選ぶと、代表的な施設ジャンルの一覧が表示されます。

### リモコン操作の場合

ピコを押す。

## 名称(施設名)で探す

施設の名称を入力して行き先を探します。

- 1 メニュー画面「行き先」から「名称」を選ぶ

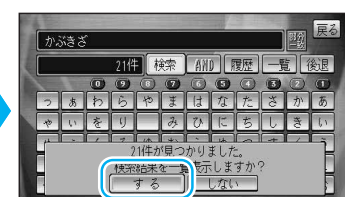


- 2 名称を入力して「検索」を選ぶ



- 入力された名称の施設が検索されます。

- 3 「する」を選ぶ



- 検索結果の一覧が表示されます。

- 4 ハイブリッド検索で施設を選ぶ (☞18ページ)



### お知らせ

- 「履歴」を選ぶと、過去に検索した名称の一覧表が表示されます。(最大5件)
- 「AND」を選ぶと、複数のキーワードから検索できます。  
例：かぶさき AND ちゅうしゃじょう
- 「ゝ」、「°」および小文字は、清音の大文字と同じとみなされます。  
例：「ぶ」「ぶ」は「ふ」、「っ」は「つ」とみなされます。

## 周辺の施設を探す

周辺の施設を最大100件まで検索します


(☞140ページ：ジャンル一覧表)

- 1 サブメニューから「周辺検索」を選ぶ



- 「お気に入りジャンル」(☞78ページ)のリストが表示されます。

- 2 「施設ジャンル」を選び、「検索」を選ぶ



- 「詳細」を選ぶと、さらに詳細なジャンルが表示されます。
- 「全ジャンル」を選ぶと、すべてのジャンルが表示されます。

- 3 ハイブリッド検索で施設を選ぶ (☞18ページ)



(検索結果画面)

### お知らせ

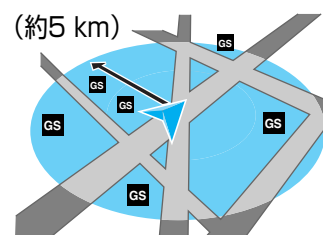
- メニュー画面「行き先」から、「周辺検索」を選んででも検索できます。

### リモコン操作の場合

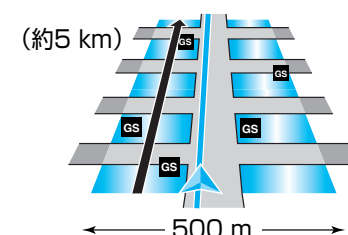
- 手順2ですべてのジャンルを表示させるには、ピコを押す。  
検索画面

### ■周辺検索する範囲について

- ルートを設定していない場合  
自転車位置を中心に、半径約5 km以内の施設を探します。
- 地図モード画面から探す場合  
カーソルの位置を中心に、半径約5 km以内の施設を探します。



- ルートを設定している場合 (ルート案内中)  
ルート沿線(自転車位置を中心に約500 m)から進行方向へ約5 km先までの施設を探します。



### ■ジャンル検索・周辺検索の精度について

検索される場所によっては、丁目・番地・号まで正確に検索できないことがあり、検索された場所と実際の場所が離れている場合があります。そのときは、画面上に「〇〇付近」と表示されます。

ルートを作る  
行き先を探す (ジャンルで探す / 名称(施設名)で探す / 周辺の施設を探す)