


ビデオCDのステレオ/モノラルを切り替える

VCD

タッチキーから、**決定**を選ぶ



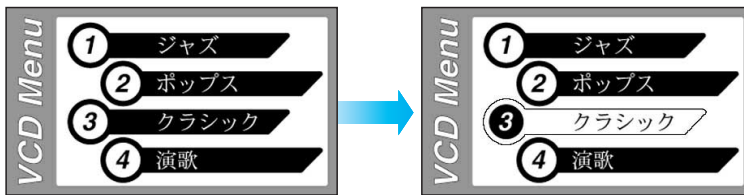
- 選ぶごとに、音声切り替わります。
Stereo (ステレオ) → L ch (左チャンネル) → R ch (右チャンネル)

- Stereo** : ステレオで再生されます。
- L ch** : 左チャンネルの音声、左右両方のスピーカーから出力されます。(モノラル)
- R ch** : 右チャンネルの音声、左右両方のスピーカーから出力されます。(モノラル)

リモコン操作のみ VCDメニューを使う

VCD

- 1 **戻る**を押す
- 2 **10**キーで項目を選ぶ



- VCDメニューが表示されます。
- 選んだ項目に切り替わります。

- 通常の再生に戻すには



お知らせ

- VCDメニューは、ディスクによって異なります。詳しくは、ディスクの取扱説明書をご覧ください。

リモコン操作のみ 繰り返し再生する

(リピート)

DVD

- 0 **0**を押す

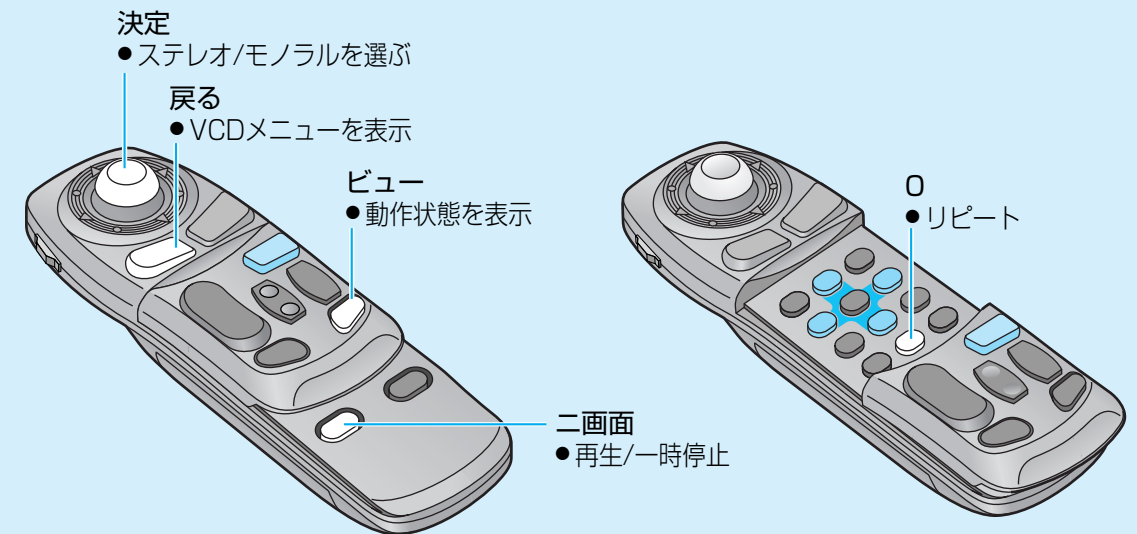


- 再生中のチャプター/トラックが繰り返し再生されます。

- 通常の再生に戻すには

再度 **0** を押す。

リモコン操作の場合



リモコン操作のみ 動作状態を表示する

DVD VCD

- ビューを押す

- 再度押すと、消去されます。



- 現在の動作状態を表示
例 : Play (再生中)
Pause (一時停止中)
FF×2 (2倍速で早送り)

- タイトル番号/チャプター番号/再生経過時間を表示