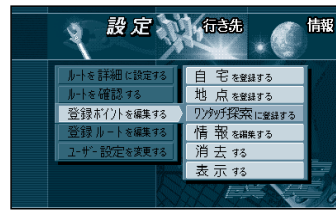


# 場所を登録する (登録ポイント)

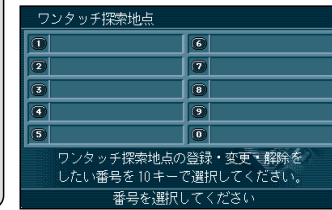
## 登録ポイント ワンタッチ探索 地点に登録する

登録ポイントの中から、  
普段よく行く場所をリモコン  
の10キーに割りあてると、  
簡単にその地点までのルート  
を探索できます。

- 1 メニュー画面 **設定** から  
**登録ポイントを編集する**、  
**ワンタッチ探索に登録する** を選ぶ

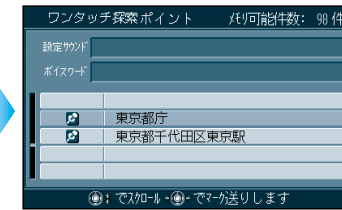


- 2 10キーで設定したい  
番号(空欄)を選ぶ



登録ポイントリストが  
表示されます。

- 3 登録ポイントを選ぶ



地図が表示されます。

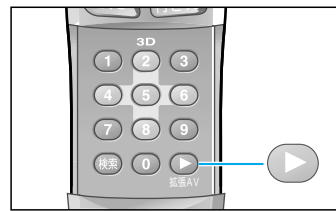
- 4 **確認** を選ぶ



ワンタッチ探索地点に  
登録されます。

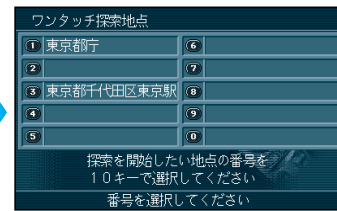
## ワンタッチ探索でルートを作るには

- 1 **▶** を押す



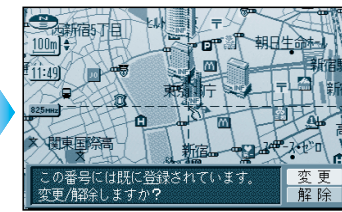
ワンタッチ探索地点リストが  
表示されます。

- 2 10キーで地点を  
選ぶ



ルート探索を開始します。

- 3 **変更** または **解除** を選ぶ

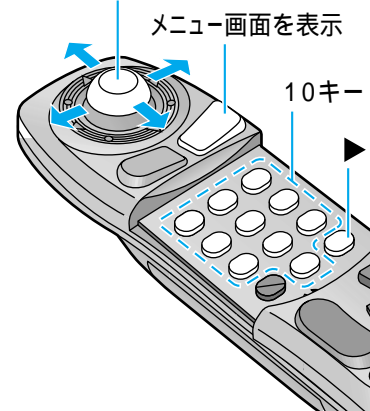


地図が表示されます。



ルート探索終了後、  
ルート案内が始まります。

ジョイスティックで選んで、  
押して決定



登録する  
場所を登録する (登録ポイント)