

# ボイスコントロール（音声認識）の基本

## ボイスコントロール（音声認識）を行う


現在地画面、  
地図モード画面、  
ボイスワードヘルプ画面で



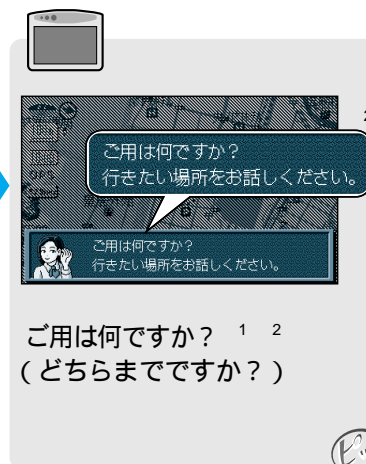
ボイスコントロールを起動できない場合があります。


- ・現在地画面、地図モード画面、ボイスワードヘルプ画面以外が表示されている場合
- ・拡大図が表示されている場合
- ・ルート探索中

メッセージ「音声認識を起動できません」が表示された場合は、10秒程待つてから、もう一度操作してください。

ボイスワードを発声（入力）しなおす場合は、 を押して、もう一度発声（入力）してください。

ボイスコントロール中は、オートリルート、DRGS、自動帰路探索は行いません。



 **地図を呼び出す** ボイスワード（☞82ページ）

**地図表示** に関するボイスワード（☞90ページ）


**ルート探索** に関するボイスワード（☞92ページ）

**ポイント登録** に関するボイスワード（☞94ページ）

**VICS** に関するボイスワード（☞96ページ）

**その他** のボイスワード（☞98ページ）

### 1 ボイスコントロール起動時の音声ガイドについて

起動後またはルート案内終了後、最初に  を押したときは、「どちらまでですか？」と案内します。

エリア認識を「しない」に設定すると（☞112ページ）「ボイスワードをお話してください」または、「ご利用は何ですか？『行き先』または『操作』とお話してください」と案内します。

### 2 画面表示と音声ガイドについて

画面表示と音声ガイドの内容は、必ずしも一致しないことがあります。

## ボイスコントロールを中止する





 を押す



ボイスコントロールが解除されます。  
（現在地画面に切り替わります。）

### お知らせ

以下のときにも、ボイスコントロールが中止されます。

- ・発声（入力）ミスが3回以上あったとき
- ・、 または  を押したとき
- ・ナビゲーションが、「ご利用は何ですか？（どちらまでですか？）」と案内しているときに  を押したとき
- ・VICSで緊急メッセージを受信したとき
- ・ボイスコントロールで地図を表示したあと、何も発声（入力）しなかったとき（またはリモコンを操作したとき）
- ・イグニッションスイッチをOFFにしたとき
- ・ディスクを取り出したとき