

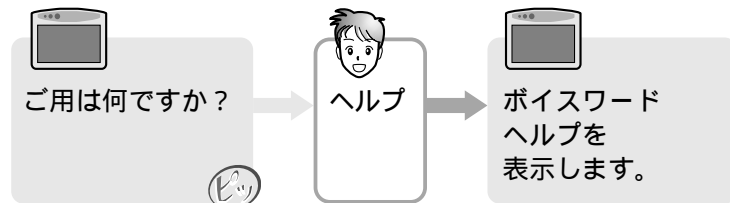
# ボイスコントロール（音声認識）の基本

本機が認識できるボイスワードが何かわからないときは...  
ボイスワードヘルプ画面を表示させると、主なボイスワードを検索できます。  
ボイスワード一覧表も、併せてご参照ください。(P.100 ~ 105 ページ)

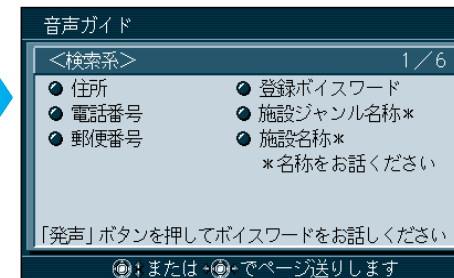


1 を押す

2 ボイスワードヘルプを表示させる

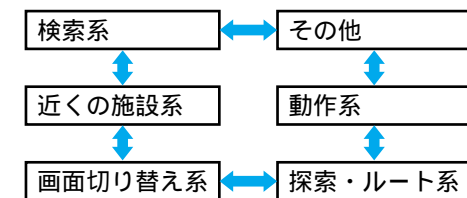


ボイスワードヘルプ画面を表示



ジョイスティックを動かすと、ボイスワードヘルプの内容が切り替わります。

動かすたびに

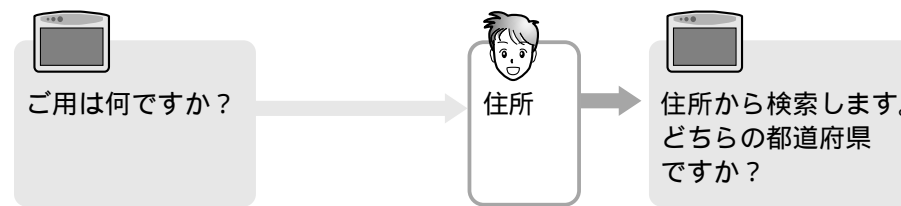
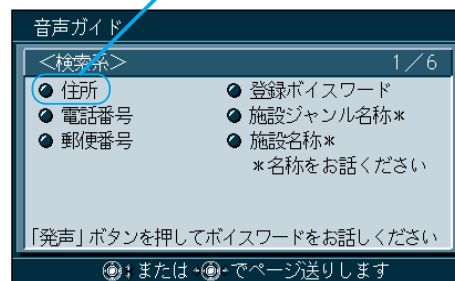


ボイスワードヘルプ  
を手がかりに  
発声(入力)する

3 ボイスワードヘルプ画面から目あてのボイスワードが見つかったら、

を押してボイスワードを発声(入力)する

例：「住所」から地図を呼び出す場合



以降、音声ガイドにしたがって  
発声(入力)してください。