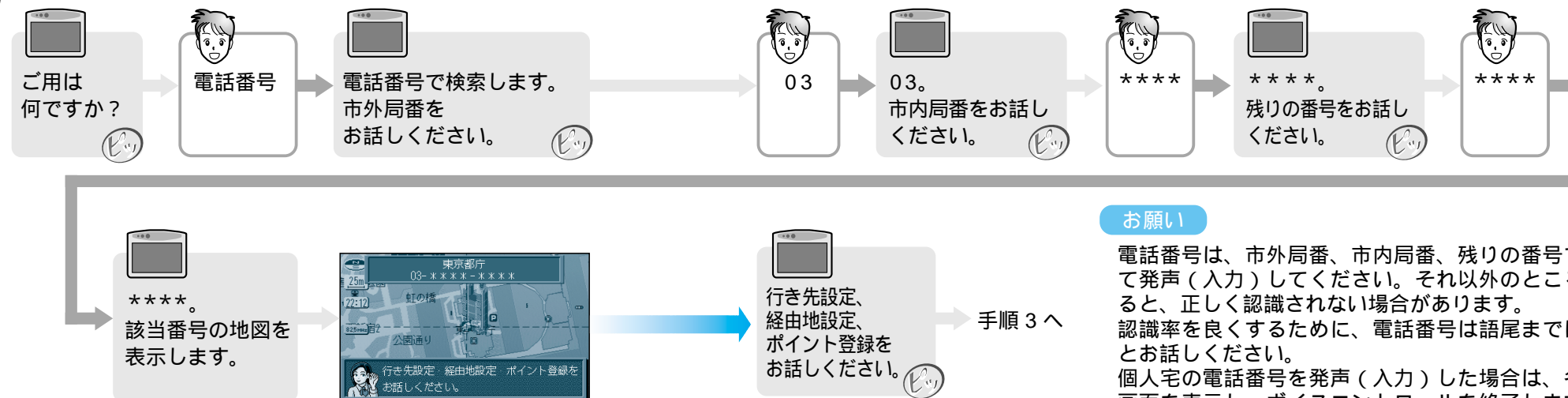


地図を呼び出すボイスワード

電話番号から
地図を呼び出す

1 発声を押す

2 電話番号を発声(入力)する






お願い

電話番号は、市外局番、市内局番、残りの番号で区切って発声(入力)してください。それ以外のところで区切ると、正しく認識されない場合があります。認識率を良くするために、電話番号は語尾まではっきりとお話してください。個人宅の電話番号を発声(入力)した場合は、名字入力画面を表示し、ボイスコントロールを終了します。リモコンで名字を入力してください。(☞33ページ)

お知らせ

検索した場所によっては、丁目、番地、号まで正確に検索できない場合があります。(☞33ページ)

3 行き先、経由地または登録ポイントに設定する

-  **行き先設定** → 現在地を出発点にして、ルートを探します。
-  **経由地設定** → 地図の地点を経由地に設定して、ルートを探します。
-  **ポイント登録** → 地図の地点をポイントとして登録します。

