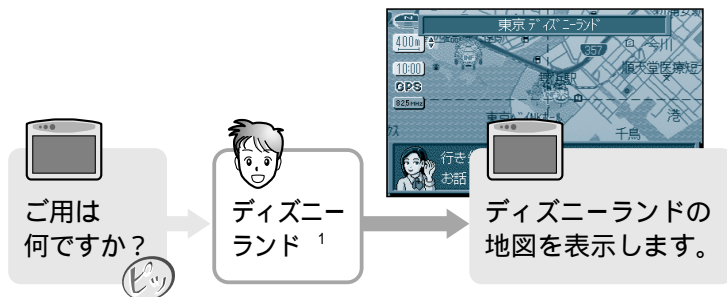


地図を呼び出すボイスワード

施設の名前だけで 地図を呼び出す (ダイレクト施設名検索)

1  を押す

2 施設名を発声(入力)する

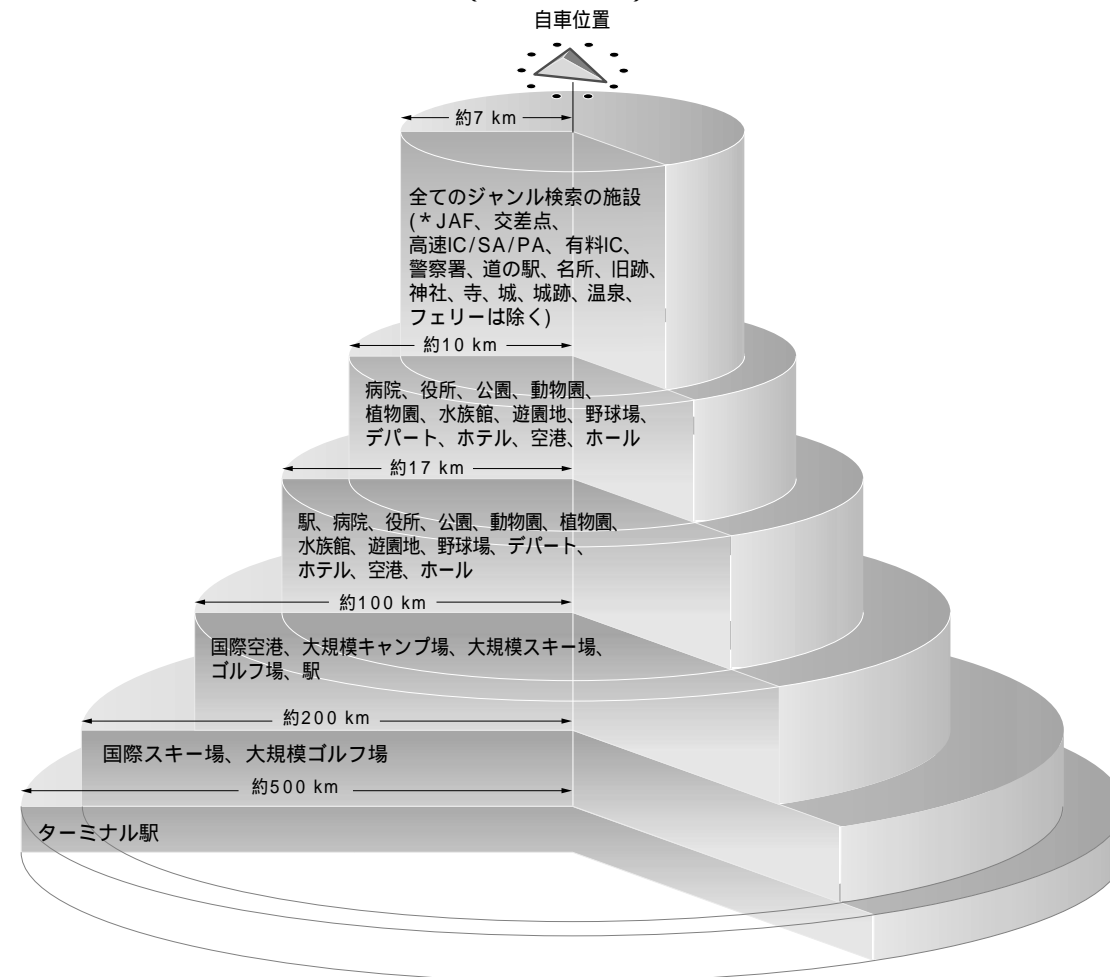


- 1 施設名を発声(入力)するときに、ボイスコントロールで以下の操作ができます。
- 「へ行く」 行き先設定
 - 「による」 経由地設定
 - 「を登録する」 ポイント登録

お知らせ

エリア認識を「しない」に設定すると、ダイレクト施設名検索できません。ダイレクト施設名検索をするためには、エリア認識を「する」に設定してください。(P.112ページ)
エリア認識を「する」に設定していても、ダイレクト施設名検索以外のボイスコントロールの操作はできません。

自転車からの距離と呼び出せる施設(エリア認識)

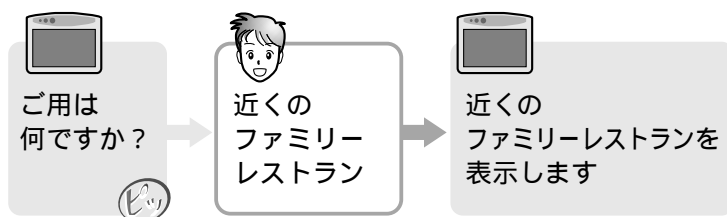


周辺にある施設 を探す

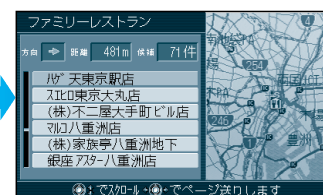
周辺にある施設を探すためのボイスワードは、102ページをご覧ください。

1  を押す

2 周辺にある施設を探す
(例: ファミリーレストランを検索する場合)



ジョイスティックで目的の
レストランを選ぶ



近くのレストランの地図
が表示されます。

お知らせ

自転車位置(現在地)または選択した地点から5 km以内(ルート案内中は進行方向へ5 km、幅500 m)にある施設を最大100件まで検索して表示します。

声で操作する
地図を呼び出すボイスワード