

# 地図表示に関するボイスワード

## 地図を切り替える

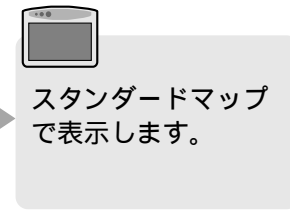


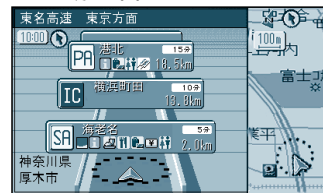
地図を切り替えるためのボイスワードは、104ページをご覧ください。

1  を押す

2 地図を切り替える

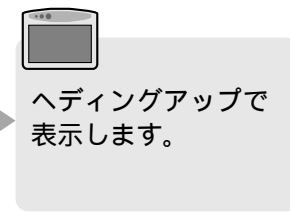
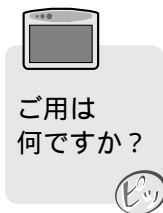
### 地図表示を切り替える場合

例) ハイウェイマップをスタンダードマップに切り替える



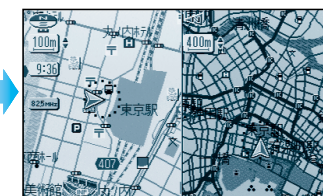
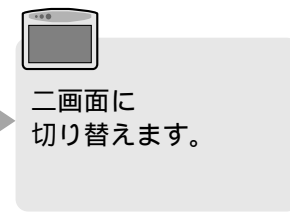
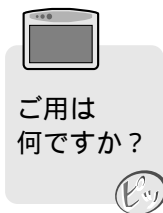
選んだ地図に切り替わります。

### 地図の向きを切り替える場合



選んだ向きに切り替わります。

### 二画面にを切り替える場合



二画面に切り替わります。

