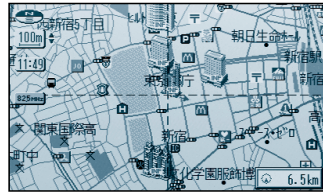


ルート探索に関するボイスワード

地図を表示させて 行き先に設定する

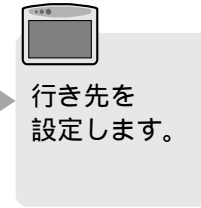
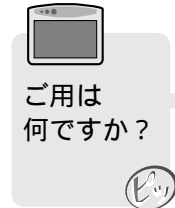
ルート探索に関するボイスワードは、103ページをご覧ください。

行き先にしたい場所の地図を表示させる



1 を押す

2 行き先に設定する



ルート探索を開始します。



お知らせ

ボイスコントロールで地図を呼び出したときは、続けて「行き先設定」の操作ができます。

地図を表示させて 経由地に設定する

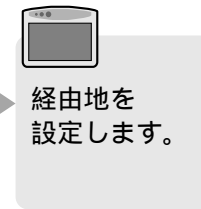

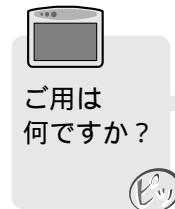
ルート探索に関するボイスワードは、103ページをご覧ください。

経由地にしたい場所の地図を表示させる



1 を押す

2 経由地に設定する



ルート探索を開始します。



お知らせ

ボイスコントロールで地図を呼び出したときは、続けて「経由地設定」の操作ができます。
呼び出した地点から100m以内に高速道路がある場合のみ、「高速道路、一般道路どちらに設定しますか?」と聞いてきます。「高速道路」または「一般道路」と発声(入力)して選択してください。

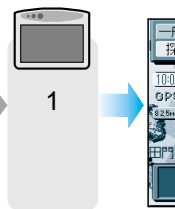
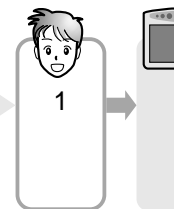
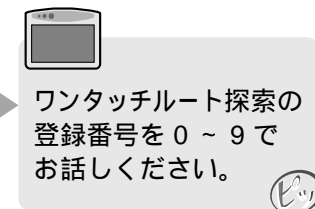

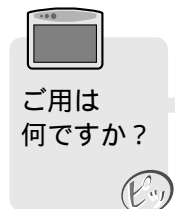
ワンタッチルート探索で 行き先を設定する

準備

ワンタッチ探索地点を登録してください。
(56ページ)

1 を押す

2 ワンタッチ探索地点を呼び出す



ルート探索を開始します。

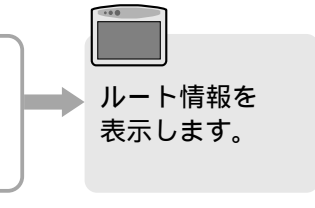

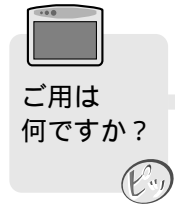


ルート情報を見る

ルート情報を見るためのボイスワードは、103ページをご覧ください。

1 を押す

2 ルート情報を表示させる



ジョイスティックでページを切り替えて、
情報を見る (48ページ)

